

REPUBLICA DE PANAMA
SUPERINTENDENCIA DEL MERCADO DE VALORES DE PANAMA

ACUERDO 18-00
(De 11 de octubre de 2000)

FORMULARIO IN-T

INFORME DE ACTUALIZACIÓN
TRIMESTRAL

Trimestre terminado el 30 de junio de 2020

Razón Social del Emisor: ALIADO FACTORING, S.A.

Valores que ha registrado: BONOS CORPORATIVOS

Resoluciones de SMV: SMV-286-2006 de 06 de diciembre de 2006,
Emisión por B/. 20,0 millones.

SMV-072-2008 de 13 de marzo de 2008,
Emisión por B/. 20,0 millones.

SMV-058-2012 de 02 de marzo de 2012,
Emisión por B/. 50 millones.

SMV-462-2017 de 30 de agosto de 2017,
Emisión por B/. 150,0 millones.

Número de Teléfono y Fax: Tel. 302-1600 Fax. 214-7124

Dirección: Edificio Banco Aliado 1er Piso
Calle 50y 56 Urb. Obarrio.

Nombre/Contacto del Emisor Gabriel Díaz

Dirección de Correo Electrónico: diazg@bancoaliado.com

I ANALISIS DE RESULTADOS FINANCIEROS Y OPERATIVOS

A. Liquidez

Al 30 de junio de 2020 el emisor, Aliado Factoring, S.A., utiliza como fuentes de liquidez corriente los flujos de pagos de sus operaciones las cuales por su naturaleza tiene una rotación de muy corto plazo (ver cuadro de vencimientos). Adicionalmente utiliza facilidades crediticias rotativas crediticias disponibles.

El emisor acude al Mercado de Valores Local para obtener recursos de liquidez y fondar sus operaciones. El emisor cuenta con cuatro (4) emisiones de Bonos Corporativos Rotativas por un total de B/.240,0 millones autorizada la Superintendencia de Mercado de Valores según resoluciones No.

SMV-286-2006, SMV-072-2008, SMV-058-2012. El 30 de agosto de 2017 el emisor obtuvo la autorización de registro de una nueva emisión de un nuevo Programa Rotativo de Bonos Corporativos autorizada por la Superintendencia del Mercado de Valores No. SMV-462-17 por un monto hasta B/.150,0 Millones. El producto de estos fondos es utilizado para financiar la cartera de cuentas por cobrar-factoring.

El emisor es una subsidiaria 100% propiedad del Banco Aliado, S.A. el cual ha otorgado facilidades de crédito suficientes para hacerle frente a las obligaciones y apoyar al crecimiento de la cartera de crédito del Emisor.

A continuación, se presenta un detalle de las cuentas por cobrar - factoring según su vencimiento:

Vencimiento	30-Jun-20 (Interino)	30-Jun-19 (Auditado)
Hasta 1 año	186,171,805	192,175,588
Menos: Provisión para Cuentas de Dudoso Cobro	(1,897,637)	(1,927,599)
Intereses cobrados no ganados	(1,595,267)	(2,235,276)
Neto	B/. 182,678,901	B/. 188,012,713

A continuación, se presenta un detalle de las cuentas por cobrar-factoring según segmento:

Segmento	30-Jun-20 (Interino)	30-Jun-19 (Auditado)
Gobierno	132,564,648	139,628,050
Corporativo	53,607,157	52,547,538
Total	B/. 186,171,805	B/. 192,175,588
Menos: provisión para cuentas de dudoso cobro	(1,897,637)	(1,927,599)
Intereses cobrados no ganados	(1,595,267)	(2,235,276)
Neto	B/. 182,678,901	B/. 188,012,713

La cartera vencida al 30 de junio de 2020 es de B/. 4.3 millones. La reserva para posibles pérdidas en cuentas por cobrar-factoring clasificadas de acuerdo a la NIIF9 asciende a B/. 1.9 millones lo que equivale a una cobertura de 43.6% sobre la cartera vencida al 30 de junio de 2020. De acuerdo a las nuevas disposiciones en materia de riesgo de crédito de la Superintendencia de Bancos, Acuerdo 4-2013, la reserva regulatoria para cuentas por cobrar-factoring ponderados y clasificados como normales asciende a B/.4,6 millones. Esta reserva es adicional a las reservas establecidas por la NIIF9 para para posibles pérdidas en cuentas por cobrar-factoring. y forma parte del patrimonio de la empresa como una línea separada de las utilidades retenidas, pero sujeta a restricciones de reparto de dividendos.

B. Recursos de Capital

El recurso patrimonial del accionista reflejó un aumento de B/.2,1 millones o un 7.8% llegando a B/. 28.5 millones al 30 de junio de 2020, de B/. 26,4 millones reportados al 30 de junio de 2019.

Hecho de Importancia

La Junta Directiva del Emisor realizó un aumento de Capital Social Autorizado a B/.21,0 millones de los cuales se suscribieron y pagaron 150,000 acciones comunes nominativas con un valor de B/.100 Mil (CIEN MIL BALBOAS) cada una, tal cual como consta en escritura pública Ocho Mil Setecientos Veintinueve (8,729) del 6 de abril de 2018, inscrita en el Registro Público el 6 de abril de 2018. Este hecho mantiene el Capital Pagado del Emisor a B/.15,0 millones al cierre de junio 2018.

El emisor no tiene compromisos para gastos de capital proyectados para este ejercicio fiscal, tampoco proyecta un incremento en su capital pagado. No existen acuerdos de financiamiento fuera de balance.

Patrimonio del Accionista	30-Jun-20 (Interino)	30-Jun-19 (Auditado)
Capital Pagado	B/. 15,000,000	B/. 15,000,000
Ganancia acumulada	8,920,059	6,849,365
Provisión Dinámica Regulatoria	4,576,507	4,576,507
Total Patrimonio del Accionista	B/. 28,496,566	B/. 26,425,872
Total de Pasivos y Patrimonio del Accionista	B/. 230,302,218	B/. 215,046,349

C. Resultados de las Operaciones

Activos

Los activos totales del Emisor al 30 de junio de 2020 alcanzaron los B/. 230,3 millones reflejando un aumento de B/. 15,3 millones o un 7.1% comparado con un total de B/.215,0 millones al cierre del 30 de junio de 2019.

Activos	31-Mar-20 (Interino)	30-Jun-19 (Auditado)
Efectivo	300	300
Depósitos a la vista en Bancos	46,570,825	25,628,148
Cuentas por Cobrar - Factoring, Neto	182,678,901	188,012,017
Equipo, Neto	12,755	18,453
Impuesto sobre la renta diferido	477,472	484,985
Otros Activos	561,965	902,446
Total de Activos	B/. 230,302,218	B/. 215,046,349

Pasivos

La principal fuente de financiamiento del Emisor son los bonos corporativos por pagar que ascienden a la suma de B/.191.8 millones al 30 de junio de 2020 producto de la emisión pública de Bonos Corporativos autorizada por la Superintendencia del Mercado de Valores según consta en la Resolución No. SMV-286-2006, SMV-072-2008, SMV-058-2012 y SMV 462-17

	30-Jun-20 (Interino)	30-Jun-19 (Auditado)
Pasivos		
Bonos Corporativos por Pagar	191,851,583	176,948,389
Otros Pasivos	9,954,069	11,672,088
Total de Pasivos	B/. 201,805,652	B/. 188,620,477

Estado de Resultados

Estado de Utilidades	30-Jun-20 (Interino)	30-Jun-19 (Auditado)
Ingresos		
Intereses Ganados sobre factorajes	23,016,485	20,431,426
Total de Ingresos	23,016,485	20,431,426
Financiamientos	20,002	0
Bonos	15,664,792	15,081,598
Total de Gastos de Intereses	15,684,794	15,081,598
Ingreso Neto por Intereses y Comisiones antes de provisiones	7,331,691	5,349,828
Provisión para Cuentas de Cobro Dudoso	(3,438,702)	(1,656,426)
Ingreso neto por intereses y comisiones, después de provisiones	3,892,989	3,693,402
Gastos de comisiones	(55,012)	(40,938)
Otros Ingresos (gastos) neto	75,030	33,038
Gastos Generales y Administrativos	(1,073,932)	(1,044,523)
Utilidad antes del impuesto sobre la renta	2,839,075	2,640,979
Impuesto sobre la renta estimado – neto	(709,253)	(661,453)
Utilidad Neta	B/. 2,129,822	B/. 1,979,526

Ingresos de Operaciones

Para el trimestre terminado el 30 de junio de 2020, el total de ingresos por intereses asciende a B/. 23,0 millones, producto principalmente de los intereses ganados por el orden de B/. 23,0 millones. En cuanto a los gastos de intereses, los mismos alcanzaron la cifra de B/. 15.6 millones para el periodo terminado al 30 de junio 2020. Esto se traduce en un aumento en los intereses pagados de B/. 199 mil o 5.4% con respecto al mismo periodo el año anterior. Los otros ingresos fueron de B/. 75 mil para el período terminado el 30 de junio de 2020.

Gastos Generales y Administrativos

Los gastos generales y administrativos fueron B/. 1.1 millones al 30 de junio de 2020. Los gastos de mayor importancia son los salarios y gastos de personal, honorarios profesionales e impuesto varios, que representan: el 74.3%, 10.4% y 7.7% respectivamente del total de gastos generales y administrativos. Los gastos generales y administrativos reflejan un aumento de B/. 29 mil o 2.8% comparado con el mismo período anterior.

Utilidad Neta

Para los cierre del 30 de junio de 2020 se refleja una Utilidad Neta de B/. 2,1 millones, comparada con una utilidad de B/. 2.0 millones del período anterior.

D. Análisis de Perspectivas

La administración proyecta que las operaciones de factoraje mantendrán un crecimiento de estable a moderado por la reciente finalización de la elecciones y el asentamiento del nuevo Gobierno durante sus primeros cien días. Las operaciones de Factoraje del emisor mantienen un descuento de facturas a proveedores del estado que representa un 71.2% del total de cuentas por cobrar-factoring de la compañía.

Respuesta a la crisis COVID – 19

Durante los primeros meses del año 2020, el brote de Coronavirus (COVID-19) se ha extendido por todo el mundo, dando como resultado el cierre de las cadenas de producción y suministro y la interrupción del comercio internacional, lo que podría conducir a una desaceleración económica mundial y afectar a varias industrias. Las autoridades globales, incluidas las de los países donde tiene presencia el banco, han adoptado, entre otras medidas, el cierre temporal de establecimientos, en pro de preservar el equilibrio social, la economía, la salud y la vida de la población; entre estas medidas, se destaca en común la restricción de viajes y el aislamiento social (cuarentena). Esta situación podría tener efectos adversos en los resultados de las operaciones, la situación financiera y la liquidez del banco. Los aspectos antes mencionados están siendo monitoreados periódicamente por la gerencia para tomar todas las medidas apropiadas para minimizar los impactos negativos que puedan surgir de esta situación durante el año financiero 2020-2021.

El Banco se caracteriza por tener una visión de largo plazo, la cual históricamente ha guiado su estrategia y continuará siendo clave en su camino de crecimiento, así mismo, la experiencia adquirida a lo largo de los años le ha permitido consolidar conocimiento en temas asociados a la evaluación de riesgos y asignación de capital, fundamentales para cuidar la continuidad de sus negocios y el bienestar de sus empleados, clientes y proveedores en momentos de alta volatilidad e incertidumbre como los provocados por esta crisis sanitaria con efectos económicos adversos.

La administración de la compañía considera que por ahora ninguna de sus operaciones presenta dificultades significativas que le impidan continuar como negocio en marcha. Los planes de continuidad de negocios han permitido la implementación de la modalidad de trabajo remoto en más del 34% de empleados del Banco, habilitando el acceso a los sistemas y recursos tecnológicos requeridos para cumplir con este objetivo y facilitando el aislamiento preventivo.

Igualmente, se han tomado todas las medidas de protección con quienes desempeñan funciones sensibles para la continuidad del servicio o los procesos en sedes físicas y se han realizado todas las labores necesarias tendientes a asegurar la protección de la información, manteniendo los controles y esquemas de seguridad definidos para mitigar los riesgos de ciberseguridad a los que se puede ver expuesta el Banco.

De la misma forma, se evaluó la posición de liquidez de la compañía, con el objetivo de verificar su capacidad financiera ante el escenario proyectado por la coyuntura y así asegurar el cumplimiento de sus obligaciones y la preservación de las operaciones. Como resultado de este análisis se evidenció que el Banco cuenta con una posición de liquidez y solvencia que le permite afrontar de manera adecuada la situación actual.



II RESUMEN FINANCIERO

ESTADO DE SITUACIÓN FINANCIERA	TRIMESTRE QUE REPORTA	TRIMESTRE QUE REPORTA	TRIMESTRE QUE REPORTA	TRIMESTRE ANTERIOR	TRIMESTRE ANTERIOR
	Jun-20	Mar-20	Dic-19	Sept-19	Jun-19
Ingresos por intereses	5,490,285	5,493,380	6,260,824	5,847,026	4,179,857
Gastos por intereses	4,082,361	3,979,654	3,818,090	3,804,689	3,760,071
Gastos de Operación	283,121	300,048	228,224	262,539	304,455
Utilidad o (Pérdida)	(684,515)	475,392	1,075,300	1,263,645	(75,548)
Acciones emitidas y en circulación	150,000	150,000	150,000	150,000	150,000
Utilidad o (Pérdida) por Acción (anualizada)	-18.25	12.68	28.67	33.70	-2.01

BALANCE GENERAL	TRIMESTRE QUE REPORTA	TRIMESTRE QUE REPORTA	TRIMESTRE ANTERIOR	TRIMESTRE ANTERIOR	TRIMESTRE ANTERIOR
	Jun-20	Mar-20	Dic-19	Sept-19	Jun-19
Préstamos	182,678,901	193,038,774	205,974,552	220,134,185	188,012,017
Activos Totales	230,302,218	232,641,520	217,952,170	221,647,635	215,046,349
Deuda Total	191,851,583	191,866,222	176,665,292	181,448,795	176,948,389
Capital Pagado	15,000,000	15,000,000	15,000,000	15,000,000	15,000,000
Utilidades retenidas	8,920,059	9,604,574	9,129,182	8,113,010	6,849,365
Reserva Provisión Dinámica	4,576,507	4,576,507	4,576,507	4,576,507	4,576,507
Patrimonio Total	28,496,566	29,181,081	28,705,689	27,689,517	26,425,872

RAZONES FINANCIERAS	TRIMESTRE QUE REPORTA	TRIMESTRE QUE REPORTA	TRIMESTRE ANTERIOR	TRIMESTRE ANTERIOR	TRIMESTRE ANTERIOR
	Jun-20	Mar-20	Dic-19	Sept-19	Jun-19
Dividendo/Acción Común	0	0	0	0	0
Deuda Total /Patrimonio	6.73	6.58	6.15	6.55	6.70
Préstamos/Activos Totales	79.32%	84.98%	94.50%	99.32%	87.43%
Gastos de Operación/Ingresos totales	5.23%	5.45%	4.03%	4.44%	5.76%
Morosidad/Cartera Total	2.38%	2.08%	1.97%	1.84%	0.30%


III ESTADOS FINANCIEROS

Los estados financieros interinos de Aliado Factoring S.A. al 30 de junio de 2020 se adjuntan al presente informe como parte integrante del mismo.

IV DIVULGACIÓN

El informe de actualización trimestral de Aliado Factoring, S.A. será divulgado al público a través de la página de Internet de Banco Aliado, S.A. www.bancoaliado.com, dentro de los 10 días hábiles luego de haber sido remitidos a través del SERI a la entidad.

Este documento ha sido preparado con el conocimiento de que su contenido será puesto a la disposición tanto del público inversionista como del público en general.



Gabriel Díaz H.
Vicepresidente Ejecutivo y Sub - Gerente General

INFORME DEL CONTADOR PÚBLICO

Junta Directiva
ALIADO FACTORING, S.A.

Hemos revisado los estados financieros intermedios que se acompañan de **Aliado Factoring, S.A.** en adelante "la Compañía", los cuales comprenden el estado de situación financiera al 30 de junio de 2020, y los estados de utilidades integrales, cambios en el patrimonio y flujos de efectivo por el año terminado en esa fecha, y notas, que comprenden un resumen de políticas contables significativas y otra información explicativa.

Responsabilidad de la Administración para los Estados Financieros Intermedios


La administración de la Compañía es responsable por la preparación y presentación razonable de estos estados financieros intermedios, de conformidad con la Norma Internacional de Contabilidad No.34 - Información Financiera Intermedia de las Normas Internacionales de Información Financiera y por el control interno que la administración determine que es necesario para permitir la preparación de estados financieros intermedios que estén libres de representaciones erróneas de importancia relativa, debido ya sea a fraude o error.

Responsabilidad del Contador Público

Nuestra responsabilidad es asegurar la razonabilidad de estos estados financieros intermedios con base en nuestra revisión. Efectuamos nuestra revisión de conformidad con Normas Internacionales de Auditoría. Esas normas requieren que cumplamos con requisitos éticos y que planifiquemos y realicemos la revisión para obtener una seguridad razonable acerca de si los estados financieros intermedios están libres de representaciones erróneas de importancia relativa.

Una revisión incluye la ejecución de procedimientos para obtener evidencia de revisión acerca de los montos y revelaciones en los estados financieros. Los procedimientos seleccionados dependen de nuestro juicio, incluyendo la evaluación de los riesgos de representación errónea de importancia relativa en los estados financieros, debido ya sea a fraude o error. Al efectuar esas evaluaciones de riesgos, nosotros consideramos el control interno relevante para la preparación y presentación razonable de los estados financieros de la Compañía, a fin de diseñar procedimientos de revisión que sean apropiados en las circunstancias, pero no con el propósito de expresar una opinión sobre la efectividad del control interno de la entidad. Una revisión también incluye evaluar lo apropiado de los principios de las políticas contables utilizadas y la razonabilidad de las estimaciones contables hechas por la administración, así como evaluar la presentación en conjunto de los estados financieros.

Consideramos que la evidencia de la revisión que hemos obtenido es suficiente y apropiada para ofrecer una base razonable. En nuestra consideración, los estados financieros intermedios presentan razonablemente, en todos sus aspectos importantes, la situación financiera de **Aliado Factoring, S.A.** al 30 de junio de 2020, y su desempeño financiero y sus flujos de efectivo por el año terminado en esa fecha, de acuerdo con la Norma Internacional de Contabilidad No.34 - Información Financiera Intermedia de las Normas Internacionales de Información Financiera.



Jazmin J. Jiménez
C. P. A. N° 8987

25 de agosto de 2020
Panama, República de Panama

ALIADO FACTORING, S. A.
(Panamá, República de Panamá)

Estados Financieros

30 de junio de 2020

ALIADO FACTORING, S. A.
(Panamá, República de Panamá)

Índice del Contenido

Carta Remisoria

Estado de Situación Financiera
Estado de Resultados
Estado de Cambios en el Patrimonio
Estado de Flujos de Efectivo
Notas a los Estados Financieros



A handwritten signature in blue ink, consisting of several stylized, overlapping letters and flourishes, located in the bottom right corner of the page.



ALIADO FACTORING, S.A.

(Panamá, República de Panamá)

30 de junio de 2020

Índice de las Notas a los Estados Financieros

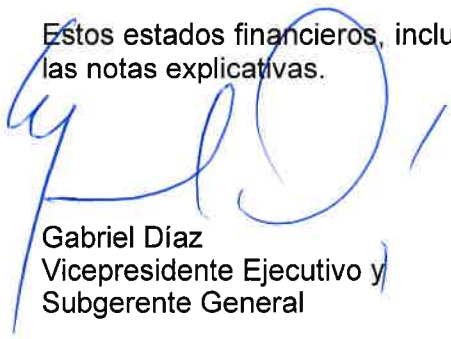
1. Información General
2. Base de Preparación
3. Resumen de Políticas de Contabilidad Significativas
4. Administración de Riesgos Financieros
5. Estimaciones Contables Críticas y Juicios en la Aplicación de Políticas de Contabilidad
6. Impuesto sobre la Renta
7. Efectivo y Depósitos en Bancos
8. Factoraje por Cobrar
9. Equipo, Neto
10. Otros Activos
11. Bonos Corporativos por Pagar
12. Otros Pasivos
13. Acciones Comunes
14. Otros Ingresos
15. Otros Gastos
16. Compromisos y Contingencias
17. Saldos y Transacciones con Partes Relacionadas
18. Información por Segmentos
19. Valor Razonable de Instrumentos Financieros
20. Principales Leyes y Regulaciones Aplicables




ESTADOS FINANCIEROS

Los estados financieros de Aliado Factoring, S.A. al 30 de junio de 2020, que incluye el estado de situación financiera, estado de resultados, estado de cambios en el patrimonio y estado de flujos de efectivo, por el año terminado en esa fecha, fueron preparados de acuerdo con las Normas Internacionales de Información Financiera, principios contables utilizados en los estados financieros auditados al 30 de junio de 2019.

Estos estados financieros, incluyen la descripción de las principales políticas contables utilizadas y las notas explicativas.



Gabriel Díaz
Vicepresidente Ejecutivo y
Subgerente General



Eliécer Vásquez
CPA No. 8043

31 de julio de 2020
Panamá, República de Panamá



ALIADO FACTORING, S. A.
(Panamá, República de Panamá)

Estado de Situación Financiera

30 de junio de 2020

(Cifras en Balboas)

	<u>Nota</u>	30 de junio de 2020 (No Auditado)	30 de junio de 2019 (Auditado)
<u>Activos</u>			
Efectivo		300	300
Depósitos en bancos		46,570,825	25,628,148
Total de efectivo y depósitos en bancos	7, 17	<u>46,571,125</u>	<u>25,628,448</u>
Factoraje por cobrar	8	186,171,805	192,175,588
Menos:			
Intereses y comisiones descontadas no ganadas		1,595,267	2,235,972
Reserva para pérdidas en factorajes por cobrar		<u>1,897,637</u>	<u>1,927,599</u>
Factoraje por cobrar, neto	8	<u>182,678,901</u>	<u>188,012,017</u>
Equipo, neto	9	12,755	18,453
Gastos pagados por anticipado		169,763	759,634
Impuesto sobre la renta diferido	6	477,472	484,985
Otros activos	10	<u>392,202</u>	<u>142,812</u>
Total de activos		<u>230,302,218</u>	<u>215,046,349</u>
<u>Pasivos y patrimonio</u>			
Pasivos:			
Bonos corporativos por pagar	11, 17	191,851,583	176,948,389
Otros pasivos	12	<u>9,954,069</u>	<u>11,672,088</u>
Total de pasivos		<u>201,805,652</u>	<u>188,620,477</u>
Patrimonio:			
Acciones comunes	13	15,000,000	15,000,000
Provisión dinámica regulatoria	20	4,576,507	4,576,507
Utilidades no distribuidas		<u>8,920,059</u>	<u>6,849,365</u>
Total de patrimonio		<u>28,496,566</u>	<u>26,425,872</u>
Compromisos y contingencias	16		
Total de pasivos y patrimonio		<u>230,302,218</u>	<u>215,046,349</u>

El estado de situación financiera debe ser leído en conjunto con las notas que forman parte integral de los estados financieros.

ALIADO FACTORING, S. A.
(Panamá, República de Panamá)

Estado de Resultados

Por el año terminado el 30 de junio de 2020

(Cifras en Balboas)

	Nota	Trimestre		Acumulado	
		2020 (No Auditado)	2019 (No Auditado)	2020 (No Auditado)	2019 (Auditado)
Ingresos por intereses:					
Intereses ganados sobre factorajes		5,415,255	5,289,679	23,016,485	20,431,426
Total de ingresos por intereses		<u>5,415,255</u>	<u>5,289,679</u>	<u>23,016,485</u>	<u>20,431,426</u>
Gastos por intereses:					
Financiamientos		0	0	20,002	0
Bonos	17	4,082,361	3,760,071	15,664,792	15,081,598
Total gasto por intereses		<u>4,082,361</u>	<u>3,760,071</u>	<u>15,684,794</u>	<u>15,081,598</u>
Ingresos neto por intereses, antes de provisiones		<u>1,332,894</u>	<u>1,529,608</u>	<u>7,331,691</u>	<u>5,349,828</u>
Provisión para pérdidas en factorajes incobrables	8	1,110,777	957,965	3,438,702	1,656,426
Ingreso neto por intereses, después de provisiones		<u>222,117</u>	<u>571,643</u>	<u>3,892,989</u>	<u>3,693,402</u>
Ingresos (gastos) por servicios bancarios y otros, neto:					
Gastos de comisiones	17	(8,087)	(13,891)	(55,012)	(40,938)
Otros ingresos	14	(2,033)	(1,211)	75,030	33,038
Total de ingresos (gastos) por servicios bancarios y otros, neto		<u>(10,120)</u>	<u>(15,102)</u>	<u>20,018</u>	<u>(7,900)</u>
Gastos generales y administrativos:					
Salarios y otros costos de personal		218,225	214,072	798,158	769,798
Honorarios profesionales	17	26,719	48,772	112,107	109,051
Propaganda y promoción		0	0	0	1,029
Viajes y transporte		276	365	1,233	915
Papelería y útiles de oficina		220	0	1,935	1,458
Impuestos varios		14,453	21,532	82,962	79,129
Depreciación	9	2,101	1,880	7,604	7,285
Otros	15	21,127	17,834	69,933	75,858
Total de gastos generales y administrativos		<u>283,121</u>	<u>264,303</u>	<u>1,073,932</u>	<u>1,044,523</u>
Utilidad antes de impuesto sobre la renta		<u>(71,124)</u>	<u>31,446</u>	<u>2,839,075</u>	<u>2,640,979</u>
Impuesto sobre la renta	6	(613,391)	257,060	(709,253)	(661,453)
Utilidad neta		<u>(684,515)</u>	<u>288,506</u>	<u>2,129,822</u>	<u>1,979,526</u>

El estado de resultados debe ser leído en conjunto con las notas que forman parte integral de los estados financieros.

ALIADO FACTORING, S. A.
(Panamá, República de Panamá)

Estado de Cambios en el Patrimonio

Por el año terminado el 30 de junio de 2020

(Cifras en Balboas)

	<u>Nota</u>	<u>Acciones comunes</u>	<u>Provisión dinámica regulatoria</u>	<u>Utilidades no distribuidas</u>	<u>Total</u>
Saldo ajustado al 1 de julio de 2018		15,000,000	4,424,925	5,149,681	24,574,606
Utilidad neta - 2019		0	0	1,979,526	1,979,526
Otras transacciones de patrimonio:					
Provisión dinámica regulatoria		0	151,582	(151,582)	0
Total de otras transacciones de patrimonio		<u>0</u>	<u>151,582</u>	<u>(151,582)</u>	<u>0</u>
Transacciones con el accionista:					
Impuesto complementario		0	0	(128,260)	(128,260)
Total de transacciones con el accionista		<u>0</u>	<u>0</u>	<u>(128,260)</u>	<u>(128,260)</u>
Saldo al 30 de junio de 2019 (Auditado)		<u>15,000,000</u>	<u>4,576,507</u>	<u>6,849,365</u>	<u>26,425,872</u>
Utilidad neta - 2020		0	0	2,129,822	2,129,822
Transacciones con el accionista:					
Impuesto complementario		0	0	(59,128)	(59,128)
Total de transacciones con el accionista		<u>0</u>	<u>0</u>	<u>(59,128)</u>	<u>(59,128)</u>
Saldo al 30 de junio de 2020 (No Auditado)		<u>15,000,000</u>	<u>4,576,507</u>	<u>8,920,059</u>	<u>28,496,566</u>

El estado de cambios en el patrimonio debe ser leído en conjunto con las notas que forman parte integral de los estados financieros.

ALIADO FACTORING, S. A.
(Panamá, República de Panamá)

Estado de Flujos de Efectivo

Por el año terminado el 30 de junio de 2020

(Cifras en Balboas)

		30 de junio de	
	Nota	2020 (No Auditado)	2019 (Auditado)
Actividades de operación			
Utilidad neta		2,129,822	1,979,526
Ajustes para conciliar la utilidad neta y el efectivo de las actividades de operación:			
Provisión para pérdidas de factorajes por cobrar		3,438,702	1,656,426
Depreciación	9	7,604	7,285
Impuesto sobre la renta	6	709,253	661,453
Ingresos por intereses, neto		(7,331,691)	(5,349,828)
Cambios en activos y pasivos de operación:			
Factoraje por cobrar		1,894,414	(40,469,936)
Otros activos		(361,259)	1,334,811
Otros pasivos		(1,718,019)	(689,351)
Efectivo generado de operaciones:			
Intereses recibidos		23,016,485	20,431,426
Intereses pagados		(15,781,600)	(14,647,153)
Impuesto sobre la renta pagado		0	(1,610,850)
Flujo de efectivo de las actividades de operación		<u>6,003,711</u>	<u>(36,696,191)</u>
Actividades de inversión:			
Adquisiciones de mobiliario y equipos	9	(1,906)	(4,271)
Flujo de efectivo de las actividades de inversión		<u>(1,906)</u>	<u>(4,271)</u>
Actividades de financiamiento:			
Pago de bonos corporativos por pagar		(33,000,000)	0
Bonos corporativos por pagar		48,000,000	0
Impuesto complementario		(59,128)	(128,260)
Flujo de efectivo de las actividades de financiamiento		<u>14,940,872</u>	<u>(128,260)</u>
Aumento neto de efectivo		20,942,677	(36,828,722)
Efectivo y equivalentes de efectivo al inicio del año		25,628,448	62,457,170
Efectivo y equivalentes de efectivo al final del año	7	<u>46,571,125</u>	<u>25,628,448</u>

El estado de flujos de efectivo debe ser leído en conjunto con las notas que forman parte integral de los estados financieros.

Notas a los Estados Financieros

30 de junio de 2020

(Cifras en Balboas)

(1) Información General

Aliado Factoring, S. A. (la "Compañía") está constituida en la República de Panamá e inició operaciones en agosto del 2004. La Compañía se dedica principalmente a los negocios de compra, venta, cesión y negociación, en cualquier forma, de créditos y obligaciones de todo tipo, particularmente el financiamiento de facturas por cobrar ("factoring").

La Compañía es una subsidiaria 100% poseída por Banco Aliado, S. A. (en adelante "Compañía Matriz").

La oficina principal de la Compañía está ubicada en Calles 50 y 56, Urbanización Obarrio, Panamá, República de Panamá.

(2) Base de Preparación

(a) Declaración de Cumplimiento

Los estados financieros de la Compañía han sido preparados de conformidad con las Normas Internacionales de Información Financiera (NIIF).

(b) Base de Medición

Los estados financieros han sido preparados sobre la base del costo histórico o costo amortizado.

La Compañía reconoce los activos financieros en la fecha en que se originan. Todos los otros activos financieros se reconocen a la fecha de liquidación en la que la Compañía se compromete a comprar o vender un instrumento.

(c) Moneda Funcional y de Presentación

Estos estados financieros son presentados en balboas (B/). La unidad monetaria de la República de Panamá, la cual está a la par y es de libre cambio con el dólar (US\$) de los Estados Unidos de América. La República de Panamá no emite papel moneda propio y, en su lugar, el dólar (US\$) de los Estados Unidos de América es utilizado como moneda de curso legal, la cual se considera como la moneda funcional de la Compañía.

Notas a los Estados Financieros

(3) Resumen de Políticas de Contabilidad Significativas

Las políticas de contabilidad detallados a continuación han sido aplicadas consistentemente por la Compañía a todos los períodos presentados en estos estados financieros.

(a) Medición de Valor Razonable

El valor razonable es el precio que sería recibido por vender un activo o pagado por transferir un pasivo en una transacción ordenada entre participantes del mercado en la fecha de medición o, en su ausencia, en el mercado más ventajoso al cual la Compañía tenga acceso en el momento. El valor razonable de un pasivo refleja el efecto del riesgo de incumplimiento.

Cuando es aplicable, la Compañía mide el valor razonable de un instrumento utilizando un precio cotizado en un mercado activo para tal instrumento. Un mercado es considerado como activo, si las transacciones de estos activos o pasivos tienen lugar con frecuencia y volumen suficiente para proporcionar información para fijar precios sobre una base continua.

Cuando no existe un precio cotizado en un mercado activo, la Compañía utiliza técnicas de valoración que maximizan el uso de datos de entradas observables relevantes y minimizan el uso de datos de entradas no observables. La técnica de valoración escogida incorpora todos los factores que los participantes del mercado tendrían en cuenta al fijar el precio de una transacción.

La mejor evidencia del valor razonable de un instrumento financiero en el reconocimiento inicial es normalmente el precio de transacción. Si la Compañía determina que el valor razonable en el reconocimiento inicial difiere del precio de transacción y el valor razonable no es evidenciado por un precio cotizado en un mercado activo para un instrumento financiero idéntico, ni se basa en una técnica de valoración que utiliza solo datos procedentes de mercados observables, el instrumento financiero es inicialmente medido a valor razonable ajustado por la diferencia entre el valor razonable en el reconocimiento inicial y el precio de transacción. Posteriormente, la diferencia es reconocida en el resultado del período de forma adecuada durante la vida del instrumento, a más tardar cuando la valoración se sustenta únicamente por datos observables en el mercado o la transacción se ha cerrado.

La Compañía reconoce las transferencias entre niveles de la jerarquía del valor razonable al final del período durante el cual ocurrió el cambio.



Notas a los Estados Financieros

(3) Resumen de Políticas de Contabilidad Significativas, continuación

(b) Activos y pasivos financieros

Los activos financieros son clasificados a la fecha de reconocimiento inicial, con base en la naturaleza y propósito de la adquisición del activo financiero.

Clasificación

En su reconocimiento inicial, los activos financieros son clasificados como medidos a:

- Costo amortizado (CA)
- Valor razonable con cambios en otras utilidades integrales (VRCOUI)
- Valor razonable con cambios en resultados (VRCCR)

Un activo financiero es medido a costo amortizado y no a valor razonable con cambios en resultados si cumple con ambas de las siguientes condiciones:

1. El activo es mantenido dentro de un modelo de negocio cuyo objetivo es mantener activos para obtener flujos de efectivo contractuales; y
2. Los términos contractuales del activo financiero establecen fechas específicas para los flujos de efectivo derivados solamente de pagos de principal e intereses sobre el principal pendiente.

Un instrumento de deuda es medido a VRCOUI solo si cumple con ambas de las siguientes condiciones y no ha sido designado como VRCCR:

1. El activo es mantenido dentro de un modelo de negocio cuyo objetivo es logrado al cobrar flujos de efectivo contractuales y al vender estos activos financieros; y
2. Los términos contractuales del activo financiero establecen fechas específicas para los flujos de efectivo derivados solamente de pagos de principal e intereses sobre el principal pendiente.

Todos los activos financieros no clasificados como medidos a CA o a VRCOUI como se describe anteriormente, son medidos a VRCCR.

Adicionalmente, en el reconocimiento inicial, la Compañía puede designar de manera irrevocable un activo financiero que cumple con los requerimientos de medición a CA o VRCOUI a ser medido a VRCCR si al hacerlo se elimina o se reduce significativamente una asimetría contable que pudiese ocurrir de no hacerlo.

Un activo financiero es clasificado en una de las categorías mencionadas al momento de su reconocimiento inicial.

Notas a los Estados Financieros

(3) Resumen de Políticas de Contabilidad Significativas, continuación

Evaluación del modelo de negocio

La Compañía realiza una evaluación de los objetivos de los modelos de negocio en los cuales se mantienen los diferentes activos financieros a nivel de portafolio para reflejar, de la mejor manera, la forma en que gestiona el negocio y cómo se proporciona la información a la gerencia. La información considerada incluye:

- Las políticas y los objetivos señalados para la cartera de factoraje y la operación de esas políticas en la práctica. Estas incluyen si la estrategia de la administración se enfoca en cobrar ingresos por intereses contractuales, mantener un perfil de rendimiento de interés concreto o coordinar la duración de los activos financieros con la de los pasivos que dichos activos están financiando o las salidas de efectivo esperadas o realizar flujos de efectivo mediante la venta de los activos;
- Cómo se evalúan e informa al respecto al personal clave de la administración de la Compañía sobre el rendimiento de la cartera;
- Los riesgos que afectan el rendimiento del modelo de negocio (y los activos financieros mantenidos en el modelo de negocio) y la forma en que se administran dichos riesgos;
- Cómo se retribuye a los gestores del negocio (por ejemplo, si la compensación se basa en el valor razonable de los activos gestionados o sobre los flujos de efectivo contractuales obtenidos); y
- La frecuencia, el valor y el calendario de las ventas en períodos anteriores, las razones de esas ventas y las expectativas sobre la actividad de ventas futuras.

Los activos financieros que son mantenidos para negociar o son gestionados y cuyo rendimiento es evaluado sobre una base de valor razonable, son medidos a valor razonable con cambios en resultados debido a que estos no son mantenidos para cobrar flujos de efectivo contractuales ni para obtener flujos de efectivo contractuales y vender estos activos financieros.

Evaluación si los flujos de efectivo contractuales son solamente pagos de principal e intereses (SPPI)

Para el propósito de esta evaluación, "principal" es definido como el valor razonable del activo financiero al momento del reconocimiento inicial. "Interés" es definido como la consideración del valor del dinero en el tiempo y por el riesgo de crédito asociado al monto del principal vigente a un período de tiempo particular y por otros riesgos básicos de un acuerdo básico de factorajes y otros costos asociados (por ejemplo, riesgo de liquidez y costos administrativos), al igual que el margen de rentabilidad.

Notas a los Estados Financieros

(3) Resumen de Políticas de Contabilidad Significativas, continuación

Al evaluar si los flujos de efectivo contractuales son solamente pagos de principal e intereses, la Compañía considera los términos contractuales del instrumento. Esto incluye la evaluación para determinar si el activo financiero contiene un término contractual que pudiese cambiar el período o monto de los flujos de efectivo contractuales de tal modo que no cumpla con esta condición. Al hacer esta evaluación, la Compañía considera:

- Eventos contingentes que cambiarán el monto y periodicidad de los flujos de efectivo;
- Condiciones de apalancamiento;
- Términos de pago anticipado y extensión;
- Términos que limitan a la Compañía para obtener flujos de efectivo de activos específicos (ejemplo, acuerdos de activos sin recursos); y
- Características que modifican las consideraciones para el valor del dinero en el tiempo (ejemplo, revisión periódica de tasas de interés).

(c) Factoraje por Cobrar

El factoraje consiste en la compra de facturas, los cuales se presentan a su valor principal pendiente de cobro. Estas facturas descontadas por cobrar, netas de su interés cobrado por adelantado reflejan el valor presente del contrato.

La Compañía retendrá un porcentaje del monto total desembolsado como garantía para cubrir ingresos, costos o gastos que generan durante el período del factoraje y que se podrán aplicar en cualquier monto al saldo adecuado para el cliente en caso de que el mismo no cumpliera con las obligaciones contractuales establecidas en el contrato y se presentan en el estado de situación financiera dentro de los otros pasivos.

Deterioro de activos financieros

La Compañía evalúa el deterioro de activos financieros mediante un modelo de pérdida crediticia esperada (PCE). Este modelo requiere que se aplique juicio considerable con respecto a cómo los cambios en los factores económicos afectan la PCE, lo que se determina sobre una base promedio ponderada.

El modelo de deterioro se aplica a los siguientes activos financieros que no son medidos a VRCCR:

- Factoraje por cobrar;

Notas a los Estados Financieros

(3) Resumen de Políticas de Contabilidad Significativas, continuación

La Compañía reconoce una provisión por deterioro de activos financieros a CA en un monto igual a una pérdida crediticia esperada en un período de doce meses posteriores a la fecha de corte de los estados financieros o durante la vida remanente del instrumento financiero. La pérdida esperada en la vida remanente del instrumento financiero son las pérdidas esperadas que resultan de todos los posibles eventos de incumplimiento sobre la vida esperada, mientras que las pérdidas esperadas en el período de doce meses son la porción de pérdidas esperadas que resultan de los eventos de incumplimiento que son posibles dentro de los doce meses después de la fecha de reporte.

Las reservas para pérdidas se reconocen en un monto igual a la PCE durante el tiempo de vida esperada del activo financiero.

Los requerimientos de deterioro son complejos y requieren juicios, estimados y suposiciones significativas de la gerencia particularmente en las siguientes áreas:

- Evaluar si el riesgo de crédito ha incrementado significativamente desde su reconocimiento inicial e;
- Incorporar información prospectiva en la medición de las pérdidas crediticias esperadas.

Medición de la PCE

La PCE es la probabilidad ponderada estimada de pérdida crediticia y es medida de la siguiente manera:

- Los activos financieros que no presentan deterioro crediticio a la fecha de reporte: el valor presente de todos los atrasos de pagos contractuales de efectivo (ej. la diferencia entre los flujos de efectivo adeudados a la Compañía de acuerdo con el contrato y los flujos de efectivo que la Compañía espera recibir);
- Activos financieros que están deteriorados a la fecha de reporte: la diferencia entre el valor en libros y el valor presente de los flujos de efectivo futuros estimados;
- Compromisos de factorajes pendientes: el valor presente de la diferencia entre los flujos de efectivo contractuales que son adeudados a la Compañía en el caso que se ejecute el compromiso y los flujos de efectivo que la Compañía espera recibir; y
- Contratos de garantías financieras: los pagos esperados para reembolsar al tenedor menos cualquier monto que la Compañía espera recuperar.

Definición de incumplimiento

La Compañía considera un activo financiero en incumplimiento cuando:

- Es poco probable que el deudor pague completamente sus obligaciones de crédito a la Compañía, sin curso de acciones por parte de la Compañía para adjudicar colateral (en el caso que mantengan); o

Notas a los Estados Financieros

(3) Resumen de Políticas de Contabilidad Significativas, continuación

- El deudor presenta morosidad de más de 90 días en cualquier obligación crediticia material.

Al evaluar si un deudor se encuentra en incumplimiento, la Compañía considera indicadores que son:

- Cualitativos - ej. incumplimiento de cláusulas contractuales
- Cuantitativos - ej. estatus de morosidad y no pago sobre otra obligación del mismo emisor a la Compañía; y
- Basado en datos desarrollados internamente y obtenidos de fuentes externas.

Los insumos utilizados en la evaluación de si los instrumentos financieros se encuentran en incumplimiento y su importancia pueden variar a través del tiempo para reflejar cambios en circunstancias.

Incremento Significativo en el Riesgo de Crédito

Cuando se determina si el riesgo de crédito de un activo financiero ha incrementado significativamente desde su reconocimiento inicial, la Compañía considera información razonable y sustentable que sea relevante y esté disponible sin costo o esfuerzo desproporcionado, incluyendo tanto información y análisis cuantitativo y cualitativo, basados en la experiencia histórica y a la evaluación experta de crédito de la Compañía incluyendo información con proyección a futuro.

La Compañía identifica si ha ocurrido un incremento significativo en el riesgo de crédito para exposición comparando entre:

- La probabilidad de incumplimiento (PI) durante la vida remanente a la fecha de reporte; con
- La PI durante la vida remanente a este punto en el tiempo que fue estimada en el momento de reconocimiento inicial de la exposición.

Calificación de Riesgo de Crédito

La Compañía asigna a cada exposición una calificación de riesgo de crédito basada en una variedad de datos que se determine sea predictiva de la PI y aplicando juicio de crédito experto. La Compañía utiliza estas calificaciones para propósitos de identificar incrementos significativos en el riesgo de crédito. Las calificaciones de riesgos de crédito son definidas utilizando factores cualitativos y cuantitativos que son indicativos de riesgo de pérdida. Estos factores varían dependiendo de la naturaleza de la exposición y el tipo de prestatario.

Las calificaciones de riesgo de crédito son definidas y calibradas para que el riesgo de pérdida incremente exponencialmente a medida que el riesgo de crédito se deteriora y para que, por ejemplo, la diferencia en el riesgo de pérdida entre las calificaciones 1 y 2 sea menor que la diferencia entre el riesgo de crédito de las calificaciones 2 y 3.

Notas a los Estados Financieros

(3) Resumen de Políticas de Contabilidad Significativas, continuación

Cada exposición es distribuida a una calificación de riesgo de crédito al momento del reconocimiento inicial basado en información disponible sobre el deudor. Las exposiciones están sujetas a monitoreo continuo, que puede resultar en el desplazamiento de una exposición a una calificación de riesgo de crédito distinta.

Generando la estructura de término de la PI

Las calificaciones de riesgo de crédito son el insumo principal para determinar la estructura de término de la PI para las diferentes exposiciones. La Compañía obtiene la información de desempeño y pérdida sobre las exposiciones al riesgo de crédito analizadas por jurisdicción o región, tipo de producto y deudor, así como por la calificación de riesgo de crédito. Para algunas carteras, la información comparada con agencias de referencia de crédito externas también puede ser utilizada.

La Compañía emplea modelos estadísticos para analizar los datos recolectados y generar estimados de la PI sobre la vida remanente de las exposiciones y como esas probabilidades de deterioro cambiarán como resultado del paso del tiempo.

Este análisis incluye la identificación y calibración de relaciones entre cambios en las tasas de pérdida y los cambios de factores macroeconómicos clave, al igual que un análisis profundo del impacto de otros factores (ej. experiencia de diferimiento) sobre el riesgo de pérdida.

Para la mayoría de las exposiciones, los indicadores macroeconómicos clave generalmente incluyen: crecimiento del producto interno bruto (PIB), crecimiento de índice mensual de la actividad económica (IMAE) y tasa de interés de referencia.

Para exposiciones en industrias específicas y/o regiones, el análisis puede extenderse a mercancía relevante y/o precios de bienes raíces.

El enfoque de la Compañía es preparar información económica prospectiva dentro de su evaluación, la cual es indicada a continuación.

Determinar si el riesgo de crédito ha incrementado significativamente

Los criterios para determinar si el riesgo de crédito se ha incrementado significativamente varía dependiendo del portafolio y deberán incluir cambios cuantitativos en la PI y factores cualitativos, incluyendo límites basados en morosidad.

La Compañía determina que una exposición a riesgo de crédito refleja un incremento significativo desde su reconocimiento inicial si, basado en los modelos cuantitativos de la Compañía, la PI durante la vida remanente refleja un incremento superior a un porcentaje o rango determinado.

En ciertas instancias, utilizando su juicio experto y, en la medida de lo posible, experiencia histórica relevante, la Compañía determina que una exposición ha incrementado significativamente su riesgo de crédito basado en indicadores cualitativos particulares que considera son indicativos de esto y cuyo efecto no se reflejaría completamente de otra forma por medio de un análisis cuantitativo oportuno.

Notas a los Estados Financieros

(3) Resumen de Políticas de Contabilidad Significativas, continuación

Como límite, la Compañía considerará presuntamente que un incremento significativo en riesgo de crédito ocurre a más tardar cuando un activo presenta morosidad por más de 30 días.

La Compañía monitorea la efectividad de los criterios utilizados para identificar incrementos significativos en el riesgo de crédito por medio de revisiones regulares que confirmen:

- Los criterios son capaces de identificar incrementos significativos en el riesgo de crédito antes de que una exposición se encuentre en estado de incumplimiento;
- Los criterios no están alineados a un punto en el tiempo cuando el activo presente morosidad de 30 días; y
- El promedio de tiempo en la identificación de un incremento significativo en el riesgo de crédito y el incumplimiento parecen razonables;
- Las exposiciones generalmente no son transferidas directamente desde la PCE de doce meses siguientes a la medición de factorajes incumplidos de créditos deteriorados;
- No hay volatilidad imprevista en la reserva de factorajes derivada de transferencias entre la PI a 12 meses (etapa 1) y PI durante la vida del instrumento (etapa 2).

Activos Financieros Modificados

Los términos contractuales de los créditos pueden ser modificados por un número de razones incluyendo cambios en las condiciones de mercado, retención de clientes y otros factores no relacionados a un actual o potencial deterioro del crédito del cliente.

Cuando los términos de un activo financiero son modificados, y la modificación no resulta en una baja de cuenta del activo en el estado de situación financiera, la determinación de si el riesgo de crédito se ha incrementado significativamente refleja comparaciones de:

- La PI por la vida remanente a la fecha del reporte basado en los términos modificados con;
- La PI por la vida remanente estimada basada en datos a la fecha de reconocimiento inicial y los términos originales contractuales.

La Compañía renegocia factorajes a clientes en dificultades financieras para maximizar las oportunidades de recaudo y minimizar el riesgo de incumplimiento. Bajo las políticas de renegociación de la Compañía a los clientes en dificultades financieras se les otorgan concesiones que generalmente corresponden a disminuciones en las tasas de interés, ampliación de los plazos para el pago, rebajas en los saldos adeudados o una combinación de los anteriores.

Notas a los Estados Financieros

(3) Resumen de Políticas de Contabilidad Significativas, continuación

Para activos financieros modificados como parte de las políticas de renegociación de la Compañía, la estimación de la PI reflejará si las modificaciones han mejorado o restaurado la habilidad de la Compañía para recaudar los intereses y el principal y las experiencias previas de la Compañía de acciones similares. Como parte de este proceso la Compañía evalúa el cumplimiento de los pagos por el deudor contra los términos modificados de la deuda y considera varios indicadores de comportamiento de dicho deudor o grupo de deudores modificados.

Generalmente los indicadores de reestructuración son un factor relevante de incremento en el riesgo de crédito. Por consiguiente, un deudor reestructurado necesita demostrar un comportamiento de pagos consistente sobre un período de tiempo antes de no ser considerado más como un crédito deteriorado o que la PI ha disminuido de tal forma que la provisión pueda ser revertida y el crédito medido por deterioro en un plazo de doce meses posterior a la fecha de reporte.

Insumos en la medición de PCE

Los insumos clave en la medición del PCE son usualmente las estructuras de términos de las siguientes variables:

- Probabilidad de incumplimiento (PI)
- Pérdida dado el incumplimiento (PDI)
- Exposición ante el incumplimiento (EI)

Los anteriores parámetros son derivados de modelos estadísticos internos y otra información histórica. Estos modelos son ajustados para reflejar información prospectiva como se describe a continuación:

Las PI son estimadas en ciertas fechas, las cuales son calculadas con base en modelos estadísticos de clasificación y evaluadas usando herramientas de calificación ajustadas a las diferentes categorías de contraparte y exposiciones. Estos modelos estadísticos son basados en datos compilados internamente comprendiendo tanto factores cualitativos como cuantitativos. Si una contraparte o exposición migra entre las diferentes calificaciones entonces esto originará un cambio de la PI estimada. Las PI son estimadas considerando términos contractuales de vencimiento de las exposiciones y las tasas estimadas de prepagos.

La PDI es la magnitud de la pérdida dado un evento de incumplimiento. La Compañía estima los parámetros del PDI basado en un histórico de tasa de recuperación de reclamos en contra de contrapartes en estado de incumplimiento. Los modelos de PDI consideran la estructura, colateral, nivel de preferencia del reclamo, industria de la contraparte y costos de recuperación de cualquier garantía integral para el activo financiero. Para factorajes garantizados por propiedades, los índices relativos al valor de la garantía en relación con el factoraje ("LTV"), se utilizan como parámetros en la determinación de la PDI. Los estimados de PDI son calibrados a diferentes escenarios económicos y para factorajes garantizados con bienes raíces, se consideran las variaciones en los índices de precios de estos bienes. Dichos factorajes son calculados sobre bases de flujo de efectivo descontado usando la tasa de interés efectiva del crédito.

Notas a los Estados Financieros

(3) Resumen de Políticas de Contabilidad Significativas, continuación

La EI representa la exposición esperada en el evento de incumplimiento. La Compañía deriva la EI de la exposición actual a la contraparte y los cambios potenciales a la cifra actual permitida bajo contrato, incluyendo cualquier amortización. La PDI de un activo financiero será el valor bruto en libros al momento del incumplimiento. Para compromisos de factorajes y garantías financieras, la PDI considera el monto previsto, así como futuros montos potenciales que puedan ser retirados o repagados bajo el contrato, los cuales serán estimados basados en observaciones históricas y proyecciones. Para algunos activos financieros, la Compañía determina la PDI por medio de un modelo de rangos de resultados de exposición posibles en varios puntos en el tiempo utilizando escenarios y técnicas estadísticas. La PDI puede diferir de la utilizada para propósitos regulatorios. Las diferencias principales se relacionan con: solo compromisos irrevocables pendientes incluidos para propósitos contables, eliminación de ajustes de sesgo conservador, supuestos de calibración por recesión, y ajustes para eliminar cualquier exceso sobre el monto máximo contractual.

Según lo descrito anteriormente, y sujeto a utilizar un máximo de PI a 12 meses para activos financieros cuyo riesgo de crédito no ha incrementado significativamente, la Compañía mide la PDI considerando el riesgo de incumplimiento sobre el período máximo contractual (incluyendo cualquier opción de extensión del deudor) sobre el cual se expone al riesgo de crédito, aun cuando, para propósitos de administración de riesgo, la Compañía considera un período más largo. El período contractual máximo se extiende a la fecha a la cual la compañía tiene el derecho para requerir el pago de un adelanto o terminar el compromiso de factoraje o garantía.

Donde la modelación de parámetros es ejecutada sobre bases colectivas los activos financieros se agrupan sobre la base de características de riesgos similares que incluyen:

- Tipo de instrumento.
- Calificación de riesgo de crédito.
- Garantía.
- Fecha de reconocimiento inicial.
- Término remanente para el vencimiento.
- Industria.
- Locación geográfica del deudor.

Las anteriores agrupaciones están sujetas a revisiones regulares para asegurar que las exposiciones de un grupo en particular permanecen homogéneas.

Proyección de condiciones futuras

La Compañía incorpora información con proyección de condiciones futuras tanto en su evaluación de si el riesgo de crédito de un instrumento ha incrementado significativamente desde su reconocimiento inicial y en su medición de la PCE. Basado en las recomendaciones del Comité de Gestión Integral de Riesgo y del Comité de Tesorería e Inversiones de la Compañía, expertos económicos y consideración de una variedad de información externa actual y proyectada.

Notas a los Estados Financieros

(3) Resumen de Políticas de Contabilidad Significativas, continuación

La Compañía formula una proyección de las variables económicas relevantes al igual que un rango representativo de otros posibles escenarios proyectados. Este proceso involucra el desarrollo de dos o más escenarios económicos adicionales y considera las probabilidades relativas de cada resultado.

La información externa incluye datos económicos y proyecciones publicadas por entidades gubernamentales y autoridades monetarias en los países en los que la Compañía opera, organizaciones supranacionales como la Organización OECD (Organización para la Cooperación y Desarrollo Económico) y el Fondo Monetario Internacional, y proyecciones académicas, del sector privado y agencias calificadoras de riesgos.

El escenario base representa el resultado más probable y alineado con la información utilizada por la Compañía para otros propósitos, como la planificación estratégica y presupuesto. Los otros escenarios representan un resultado más optimista y pesimista. La Compañía también realiza periódicamente pruebas de tensión de impacto extremo para calibrar la determinación de estos otros escenarios representativos.

Deterioro de Valores

(d) *Reserva para Pérdidas en Factorajes por Cobrar*

La Compañía evalúa a cada fecha de reporte, si existe alguna evidencia objetiva de deterioro de un factoraje o cartera de factorajes. El monto de pérdidas en factorajes determinado durante el período se reconoce como gasto de provisión en los resultados de las operaciones y se acredita a una cuenta de reserva para pérdidas en factorajes. La reserva se presenta deducida de los factorajes por cobrar en el estado de situación financiera. Cuando un factoraje se determina como incobrable, el monto irrecuperable es cargado a la referida cuenta de reserva. Las recuperaciones subsiguientes de factorajes previamente castigados como incobrables se acreditan a la cuenta de reserva.

Las pérdidas por deterioro se determinan utilizando dos metodologías para determinar si existe evidencia objetiva del deterioro, es decir, individualmente para los factorajes que son individualmente significativos y colectivamente para los factorajes que no son individualmente significativos.

- *Factorajes Individualmente Evaluados*

Las pérdidas por deterioro en factorajes individualmente evaluados se determinan con base en una evaluación de las exposiciones caso por caso. Si se determina que no existe evidencia objetiva de deterioro, para un factoraje individualmente significativo, éste se incluye en un grupo de factorajes con características similares y se evalúa colectivamente por deterioro. La pérdida por deterioro es calculada comparando el valor actual de los flujos de efectivo futuros esperados, descontados a la tasa efectiva original de factoraje, contra su valor en libros actual y el monto de cualquier pérdida se reconoce como una provisión para pérdidas en el estado de resultados. El valor en libros de los factorajes deteriorados se rebaja mediante el uso de una cuenta de reserva para pérdidas en factorajes.

Notas a los Estados Financieros

(3) Resumen de Políticas de Contabilidad Significativas, continuación

- *Factorajes Colectivamente Evaluados*

Para los propósitos de una evaluación colectiva de deterioro, la Compañía utiliza principalmente modelos estadísticos de tendencias históricas de probabilidad de incumplimiento, la oportunidad de las recuperaciones y el monto de la pérdida incurrida, y realiza un ajuste si las condiciones actuales económicas y crediticias son tales que es probable que las pérdidas reales sean mayores o menores que las sugeridas por las tendencias históricas. Las tasas de incumplimiento, las tasas de pérdida y el plazo esperado de las recuperaciones futuras son regularmente comparados contra los resultados reales para asegurar que siguen siendo apropiados.

Reversión por Deterioro

Si en un período subsecuente, el monto de la pérdida por deterioro disminuye y la disminución pudiera ser objetivamente relacionada con un evento ocurrido después de que el deterioro fue reconocido, la pérdida previamente reconocida por deterioro es reversada disminuyendo la cuenta de reserva para deterioro de factorajes. El monto de cualquier reversión se reconoce en el estado de resultados.

(e) *Mobiliario y Equipo*

Mobiliario y equipo comprenden mobiliarios utilizados por la Compañía. Todos los mobiliarios y equipos son registrados al costo histórico menos depreciación acumulada. El costo histórico incluye el gasto que es directamente atribuible a la adquisición de los bienes.

Los costos subsecuentes se incluyen en el valor en libros del activo o se reconocen como un activo separado, según corresponda, sólo cuando es probable que la Compañía obtenga los beneficios económicos futuros asociados al bien y el costo del bien se pueda medir confiablemente. Los costos considerados como reparaciones y mantenimiento se reconocen en los resultados de operación durante el período financiero en el cual se incurren.

Los gastos de depreciación de mobiliario y equipo se reconocen en las operaciones corrientes utilizando el método de línea recta considerando la vida útil de los activos. Los terrenos no se deprecian. La vida útil de los activos se resume como sigue:

- Equipo tecnológico	5 años
- Mobiliario y equipo de oficina	5 -10 años

La vida útil de los activos se revisa y se ajusta si es apropiado, en cada fecha de reporte. Los equipos se revisan para deterioro siempre que los acontecimientos o los cambios en circunstancias indiquen que el valor en libros puede no ser recuperable.

El valor en libros de un activo se reduce inmediatamente a su valor recuperable si el valor en libros del activo es mayor que el valor recuperable estimado. La cantidad recuperable es la más alta entre el valor razonable del activo menos el costo de vender y valor en uso.

Notas a los Estados Financieros

(3) Resumen de Políticas de Contabilidad Significativas, continuación

La vida útil y valor residual de los activos se revisa, y se ajusta si es apropiado, en cada fecha del estado de situación financiera.

(f) Arrendamientos

La Compañía evaluará al inicio si un contrato es, o contiene, un arrendamiento, y contabilizará cada componente del arrendamiento dentro del contrato como un arrendamiento de forma separada de los componentes del contrato que no constituyen un arrendamiento, a menos que aplique la solución práctica.

La Compañía reconoce un activo por derecho de uso y un pasivo por arrendamiento en la fecha de inicio del arrendamiento. El activo por derecho de uso se mide inicialmente al costo, que corresponde al monto inicial del pasivo por arrendamiento ajustado por cualquier pago de arrendamiento realizado en o antes de la fecha de inicio, más los costos iniciales incurridos y una estimación de los costos para dismantelar y eliminar el activo subyacente o para restaurar el activo subyacente o el sitio en el que se encuentra, menos los incentivos de arrendamiento recibidos.

El activo por derecho de uso se deprecia posteriormente utilizando el método de línea recta desde la fecha de inicio hasta el final de la vida útil del activo por derecho de uso o al final del plazo del arrendamiento. Las vidas útiles estimadas de los activos de derecho de uso se determinan sobre la misma base que las de propiedades, mobiliario, equipo y mejoras. Además, el activo por derecho de uso se reduce periódicamente por pérdidas por deterioro, si existen, y se ajusta producto de posibles reevaluaciones del pasivo financiero por arrendamiento.

El pasivo por arrendamiento se mide inicialmente al valor presente de los pagos de arrendamiento que no se pagan en la fecha de inicio, descontados utilizando la tasa de interés implícita en el arrendamiento o, si la tasa no puede determinarse fácilmente, se utilizará la tasa incremental de los financiamientos que mantiene el Banco. Generalmente, el Banco usa su tasa de interés incremental como tasa de descuento.

Arrendamientos a corto plazo y arrendamientos de activos de bajo valor

La Compañía ha decidido no reconocer los activos por derecho de uso y los pasivos por arrendamientos para arrendamientos de maquinaria a corto plazo que tienen un plazo de arrendamiento de 12 meses o menos y arrendamientos de activos de bajo valor, incluidos equipos de TI. La Compañía reconoce el pago de arrendamiento asociado con estos arrendamientos como un gasto en línea recta durante el plazo del arrendamiento.

(g) Financiamientos Recibidos y Bonos Corporativos por Pagar

Estos instrumentos son el resultado de los recursos que la Compañía recibe y estos son medidos inicialmente al valor razonable, neto de los costos de transacción. Subsecuentemente, se miden al costo amortizado, utilizando el método de tasa de interés efectiva. La Compañía clasifica los instrumentos de capital en pasivos financieros o en instrumentos de capital de acuerdo con la sustancia de los términos contractuales del instrumento.

Notas a los Estados Financieros

(3) Resumen de Políticas de Contabilidad Significativas, continuación

(h) Ingresos y Gastos por Intereses

Los ingresos y gastos por intereses son reconocidos en el estado de resultados para todos los instrumentos financieros utilizando el método de tasa de interés efectiva.

La tasa de interés efectiva es la tasa que descuenta exactamente los flujos futuros de efectivo por cobrar o por pagar estimados a lo largo de la vida esperada del instrumento financiero con el importe neto en libros del activo o pasivo financiero. El cálculo incluye todas las comisiones pagadas o recibidas entre las partes, los costos de transacción y cualquier prima o descuento.

(i) Ingresos por Comisiones

Generalmente, las comisiones sobre factorajes a corto plazo son reconocidas como ingreso bajo el método de efectivo debido a su vencimiento a corto plazo. El ingreso reconocido bajo el método de efectivo no es significativamente diferente del ingreso que sería reconocido bajo el método de acumulación.

Las comisiones sobre factoraje a mediano y largo plazo son diferidas y amortizadas usando el método de tasa de interés efectiva durante la vida de estas. Las comisiones de factoraje están incluidas como ingreso por comisión sobre factoraje en el estado de resultados.

(j) Capital en Acciones

La Compañía clasifica un instrumento de capital como pasivo o patrimonio de acuerdo con la sustancia y términos contractuales del instrumento. Un instrumento de patrimonio es cualquier contrato que ponga de manifiesto una participación residual en los activos de una entidad, después de deducir todos sus pasivos.

Las acciones comunes se emiten a su valor nominal sin costos ni gastos de ninguna índole por ser de emisión privada.

(k) Impuesto sobre la Renta

El impuesto sobre la renta estimado es el impuesto a pagar sobre la renta gravable del año, utilizando las tasas de impuesto vigentes a la fecha del estado de situación financiera y cualquier otro ajuste del impuesto sobre la renta de años anteriores.

Notas a los Estados Financieros

(3) Resumen de Políticas de Contabilidad Significativas, continuación

El impuesto sobre la renta diferido representa el monto de impuestos por pagar y/o por cobrar en años futuros, que resultan de diferencias temporales entre los saldos en libros de cada activo y pasivo para reportes financieros y los saldos para propósitos fiscales, utilizando las tasas impositivas que se espera aplicar a las diferencias temporales cuando sean reversadas, basándose en las leyes que han sido aprobadas o a punto de ser aprobadas a la fecha del reporte. Estas diferencias temporales se espera reversarlas en fechas futuras. Si se determina que el impuesto diferido no se podrá realizar en años futuros, éste sería disminuido total o parcialmente.

(l) Información de segmento

Un segmento de negocio es un componente de la Compañía, cuyos resultados operativos son revisados regularmente por la Gerencia para la toma de decisiones acerca de los recursos que serán asignados al segmento y evaluar así su desempeño, y para el cual se tiene disponible información financiera para este propósito.

(m) Impacto en la adopción de Normas Internacionales de Información Financiera (NIIF)

La compañía ha adoptado la Norma NIIF 16 Arrendamientos, la cual reemplaza a la Norma 17 Arrendamientos con fecha de aplicación inicial el 1 de julio de 2019. Los requerimientos de la norma NIIF 16 representan un cambio significativo respecto de la NIC 17 Arrendamiento.

A la fecha de los estados financieros, la Compañía concluyó la evaluación y no se identificó impacto con la adopción de la misma.

(4) Administración de Riesgos Financieros

El objetivo principal de la administración de riesgos es el de mitigar las potenciales pérdidas a las que la Compañía está expuesta como parte de la industria financiera a través de un enfoque de gestión integral preventiva que maximice la relación riesgo-retorno y optimice la asignación del capital económico.

La Compañía a través de la Junta Directiva y su Compañía Matriz, tiene la responsabilidad de establecer y vigilar las políticas de administración de riesgos de los instrumentos financieros. De igual manera, la Compañía se apoya en la gestión de los distintos comités establecidos por su Compañía Matriz.

La Compañía cuenta con la Unidad de Administración Integral de Riesgos, cuyas bases están sustentadas con las políticas y procedimientos que le dan seguimiento a cada uno de los riesgos identificados y plasmados en el manual de riesgos. Adicionalmente, la Unidad de Administración Integral de Riesgos cuenta con una estructura organizativa que reporta directamente a la Junta Directiva a través del Comité de Riesgos.

Notas a los Estados Financieros

(4) Administración de Riesgos Financieros, continuación

El Comité de Riesgos, está conformado por directores y ejecutivos de su Casa Matriz y tiene dentro de sus principales responsabilidades:

- Dar seguimiento a los límites de exposición máxima permitidos, que reflejen el apetito de riesgo de la Compañía.
- Revisar que se cumplan las políticas y el marco de gestión de todos los tipos de riesgos.
- Analizar las exposiciones de la Compañía a los distintos riesgos y su interrelación y sugerir las estrategias de mitigación cuando se requiera.
- Informar a la Junta Directiva sobre el comportamiento de los riesgos de la Compañía.

Los principales riesgos identificados por la Compañía son los riesgos de crédito, liquidez o financiamiento, mercado y operacional, los cuales se describen a continuación:

(a) Riesgo de Crédito

El riesgo de crédito representa la posibilidad de que la contraparte de una transacción comercial no cumpla con los términos originalmente pactados con la Compañía. Para asumir este riesgo, la Compañía tiene un marco de gestión cuyos principales elementos incluyen:

- Análisis del riesgo o pre-aprobación, el cual es llevado a cabo de forma independiente al negocio, cuyos objetivos, además de identificar, evaluar y cuantificar el riesgo de las propuestas, son determinar el impacto que tendrán en la cartera de factoraje de la Compañía.
- Un área de control responsable de validar que las propuestas se enmarquen dentro de las políticas y límites de la Compañía, obtengan la aprobación requerida de acuerdo con el nivel de riesgo asumido y cumplan con las condiciones pactadas en la aprobación, al momento de la liquidación de la operación.
- El proceso de aprobación se lleva a cabo dentro de los Comités de Crédito enmarcándose en sus límites.
- Un proceso de administración de cartera enfocado a dar seguimiento a las tendencias de los riesgos a nivel de la Compañía con el objetivo de anticipar cualquier señal de deterioro en la cartera de forma proactiva.
- La vigilancia de los miembros de la Junta Directiva a través de su participación en los diferentes Comités de Crédito, Riesgos, Auditoría y Comité de Subsidiarias.

Notas a los Estados Financieros

(4) Administración de Riesgos Financieros, continuación

Análisis de la Calidad Crediticia

La Nota 4 (c) contiene una explicación de la medición de la calidad de los instrumentos financieros, los cuales incluyen la cartera de factorajes.

Las siguientes tablas presentan los saldos por cobrar de la cartera de factorajes de acuerdo con las categorías de riesgo, según la clasificación vigente a cada período indicado:

	30 de junio de 2020			<u>Total</u>
	PCE durante los próximos 12 meses	(No Auditado) PCE durante el tiempo de vida (sin deterioro)	PCE durante el tiempo de vida (deteriorados)	
Factorajes				
A costo amortizado:				
Indicadores 1-3: (Bajo riesgo)	185,496,123	0	0	185,496,123
Indicadores 4 (Observación)	0	10,540	0	10,540
Indicador 5 (Sub-estándar)	0	0	0	0
Indicador 6 (Dudoso)	0	0	665,142	665,142
Indicador 7 (Irrecuperable)	0	0	0	0
Monto bruto	<u>185,496,123</u>	<u>10,540</u>	<u>665,142</u>	<u>186,171,805</u>
Intereses y comisiones descontadas no ganadas	(1,594,862)	0	(405)	(1,595,267)
Reserva por deterioro	<u>(1,380,689)</u>	<u>(1,531)</u>	<u>(515,417)</u>	<u>(1,897,637)</u>
Valor en libros, neto	<u>182,520,572</u>	<u>9,009</u>	<u>149,320</u>	<u>182,678,901</u>
	30 de junio de 2019			
	PCE durante los próximos 12 meses	(Auditado) PCE durante el tiempo de vida (sin deterioro)	PCE durante el tiempo de vida (deteriorados)	<u>Total</u>
Factorajes				
A costo amortizado:				
Indicadores 1-3: (Bajo riesgo)	191,450,488	0	0	191,450,488
Indicadores 4 (Observación)	0	0	0	0
Indicador 5 (Sub-estándar)	0	0	0	0
Indicador 6 (Dudoso)	0	0	725,100	725,100
Indicador 7 (Irrecuperable)	0	0	0	0
Monto bruto	<u>191,450,488</u>	<u>0</u>	<u>725,100</u>	<u>192,175,588</u>
Intereses y comisiones descontadas no ganadas	(2,227,110)	0	(8,862)	(2,235,972)
Reserva por deterioro	<u>(1,378,029)</u>	<u>0</u>	<u>(549,570)</u>	<u>(1,927,599)</u>
Valor en libros, neto	<u>187,845,349</u>	<u>0</u>	<u>166,668</u>	<u>188,012,017</u>

En el cuadro anterior, se han detallado los factores de mayor exposición al riesgo e información de la cartera de factorajes, y las premisas utilizadas para estas revelaciones son las siguientes:

Notas a los Estados Financieros

(4) Administración de Riesgos Financieros, continuación

- Deterioro en factorajes:
La Administración determina si hay evidencias objetivas de deterioro en los factorajes, basado en los siguientes criterios establecidos por la Compañía:
 - Incumplimiento contractual en el pago del principal o de los intereses;
 - Flujo de caja con dificultades experimentadas por el deudor;
 - Incumplimiento de los términos y condiciones pactadas;
 - Iniciación de un procedimiento de quiebra;
 - Deterioro de la posición competitiva del deudor; y
 - Deterioro en el valor de la garantía.
- Castigos:
Los factorajes por cobrar son cargados a pérdidas cuando se determina que los mismos son incobrables. Esta determinación se toma después de efectuar un análisis de las condiciones financieras hechas desde el momento en que no se efectuó el pago de la obligación y cuando se determina que la garantía no es suficiente para el pago completo de la facilidad otorgada.
- Depósitos colocados en banco
La Compañía mantiene depósitos colocados en banco por B/.46,570,825 (2019: B/.25,628,148). Los depósitos son mantenidos en Institución Financiera con calificación A+ pa, según calificadora Equilibrium y Fitch Ratings.

Concentración del Riesgo de Crédito

La Compañía da seguimiento a la concentración de riesgo de crédito por sector y ubicación geográfica. El análisis de la concentración de los riesgos de crédito a la fecha de los estados financieros es la siguiente:

	30 de junio de 2020 (No Auditado)	30 de junio de 2019 (Auditado)
Concentración por sector:		
Corporativo	53,607,157	52,547,538
Gobierno	<u>132,564,648</u>	<u>139,628,050</u>
	<u>186,171,805</u>	<u>192,175,588</u>
Concentración geográfica:		
Panamá	<u>186,171,805</u>	<u>192,175,588</u>
	<u>186,171,805</u>	<u>192,175,588</u>

La concentración geográfica de factoraje por cobrar está basada en la ubicación del deudor.

(b) Riesgo de Liquidez o Financiamiento

El riesgo de liquidez es el riesgo de que la Compañía no pueda cumplir con todas sus obligaciones. La Compañía mitiga este riesgo estableciendo límites en la proporción mínima de los fondos que deben ser mantenidos en instrumentos de alta liquidez y límites de composición de facilidades interbancarias y de financiamientos.

La Unidad de Riesgos efectúa la revisión de liquidez mínima a la Compañía. Independientemente a lo realizado por la administración de la Compañía.

Notas a los Estados Financieros

(4) Administración de Riesgos Financieros, continuación

Administración del Riesgo de Liquidez:

La Compañía requiere tener suficiente efectivo para hacer frente a sus obligaciones. Para ello cuenta con el efectivo en bancos y/o activos de fácil realización que le permiten hacer frente a sus obligaciones.

A continuación, se presenta un análisis de los vencimientos de los activos y pasivos, y los compromisos de factorajes no reconocidos determinados en base al período remanente a la fecha del estado de situación financiera hasta la fecha de vencimiento contractual, en base a los flujos de efectivo no descontados:

30 de junio de 2020 (No Auditado)	Valor en Libros	Total monto bruto nominal entrada/(salida)	Hasta 1 año	De 1 a 3 años	De 3 a 5 años	Más de 5 años
Pasivos financieros:						
Bonos corporativos por pagar	191,851,583	(229,707,514)	(47,526,028)	(101,726,278)	(80,455,208)	0
Activos financieros:						
Depósitos en bancos	46,570,825	46,570,825	46,570,825	0	0	0
Factoraje por cobrar, neto	182,678,901	182,678,901	182,678,901	0	0	0
Total de activos	<u>229,249,726</u>	<u>229,249,726</u>	<u>229,249,726</u>	<u>0</u>	<u>0</u>	<u>0</u>
30 de junio de 2019 (Auditado)	Valor en Libros	Total monto bruto nominal entrada/(salida)	Hasta 1 año	De 1 a 3 años	De 3 a 5 años	Más de 5 años
Pasivos financieros:						
Bonos corporativos por pagar	176,948,389	(214,552,625)	(45,423,931)	(96,482,708)	(52,216,264)	(20,429,722)
Activos financieros:						
Depósitos en bancos	25,628,148	25,628,148	25,628,148	0	0	0
Factoraje por cobrar, neto	188,012,017	188,012,017	188,012,017	0	0	0
Total de activos	<u>213,640,165</u>	<u>213,640,165</u>	<u>213,640,165</u>	<u>0</u>	<u>0</u>	<u>0</u>

La siguiente tabla muestra los importes en libros de los instrumentos financieros que se esperan recuperar o liquidar posterior a doce meses después de la fecha del estado de situación financiera:

	<u>2020</u> (No Auditado)	<u>2019</u> (Auditado)
Pasivos:		
Bonos corporativos por pagar	157,000,000	142,000,000
Total de pasivos	<u>157,000,000</u>	<u>142,000,000</u>

(c) *Riesgo de Mercado*

Es el riesgo, de que el valor de un activo financiero de la Compañía se reduzca por causa de cambios en las tasas de interés, en las tasas de cambio monetario, por movimientos en los precios de las acciones o por el impacto de otras variables financieras que están fuera del control de la Compañía. El objetivo de la administración del riesgo de mercado es el de administrar y vigilar las exposiciones de riesgo y que las mismas se mantengan dentro de los parámetros aceptables optimizando el retorno del riesgo.

Notas a los Estados Financieros

(4) Administración de Riesgos Financieros, continuación

Las políticas de administración de riesgo establecen el cumplimiento de límites por instrumento financiero, límites respecto al monto máximo de pérdida a partir del cual se requiere el cierre de las posiciones que causaron dicha pérdida y el requerimiento que, salvo aprobación de Junta Directiva, sustancialmente todos los activos y pasivos estén denominados en dólares de los Estados Unidos de América o en Balboas.

Administración de Riesgo de Mercado

Las políticas de inversión de la Compañía disponen del cumplimiento de límites individuales por tipo de activo, por institución, por emisor y/o emisión y plazos máximos.

A continuación, se presentan detalladamente la composición y análisis de cada uno de los tipos de riesgo de mercado:

- *Riesgo de tasa de cambio:*
Es el riesgo de que el valor de un instrumento financiero fluctúe como consecuencia de variaciones en las tasas de cambio de las monedas extranjeras y otras variables financieras, así como la reacción de los participantes de los mercados a eventos políticos y económicos.

El análisis de sensibilidad para el riesgo de tasa de cambio está considerado principalmente en la medición de la posición dentro de una moneda específica. El análisis consiste en verificar cuánto representaría la posición en la moneda funcional sobre la moneda a la cual se estaría convirtiendo y, por ende, la mezcla del riesgo de tasa de cambio.

El riesgo de tasa de cambio no se presenta debido a que todos los activos y pasivos financieros se establecen en dólares de los Estados Unidos de América o en Balboas.

- *Riesgo de tasa de interés:*
Son los riesgos que los flujos de efectivo futuros y el valor de un instrumento financiero fluctúen debido a cambios en las tasas de interés del mercado. El margen neto de interés de la Compañía puede variar como resultado de movimientos en las tasas de interés no anticipadas. Para mitigar este riesgo, el Departamento de Riesgos ha fijado límites de exposición al riesgo de tasa de interés que puede ser asumido, los cuales son aprobados por la Junta Directiva. El cumplimiento de estos límites es monitoreado por el Comité de Riesgo.

Para la administración de los riesgos de tasa de interés, la Compañía ha definido un intervalo en los límites para vigilar la sensibilidad en los activos y pasivos financieros. La estimación del impacto de cambio de interés por categoría se realiza bajo el supuesto del aumento o disminución de 50, 125 y 200 puntos básicos (pb) en los activos y pasivos financieros.

Notas a los Estados Financieros

(4) Administración de Riesgos Financieros, continuación

La tabla que se presenta a continuación refleja el impacto al aplicar dichas variaciones en la tasa de interés, y se resume el impacto en el ingreso neto de interés por aumentos o disminuciones de 50, 125 y 200 puntos básicos en las tasas de interés:

Sensibilidad en el

ingreso neto de intereses proyectados:	50 pb de incremento	50 pb de disminución	125 pb de incremento	125 pb de disminución	200 pb de incremento	200 pb de disminución
30 de junio de 2020 (No Auditado)						
Al 30 de junio	22,023	(22,023)	55,059	(55,059)	88,094	(88,094)
Promedio del año	155,146	(155,146)	387,866	(387,866)	620,585	(620,585)
Máximo del año	251,947	(251,947)	629,868	(629,868)	1,007,788	(1,007,788)
Mínimo del año	22,023	(22,023)	55,059	(55,059)	88,094	(88,094)
30 de junio de 2019 (Auditado)						
Al 30 de junio	85,878	(85,878)	214,695	(214,695)	343,512	(343,512)
Promedio del año	56,501	(56,501)	141,252	(141,252)	226,004	(226,004)
Máximo del año	132,503	(132,503)	331,257	(331,257)	530,011	(530,011)
Mínimo del año	4,340	(4,340)	10,851	(10,851)	17,361	(17,361)

La tabla que aparece a continuación resume la exposición de la Compañía a los riesgos de tasas de interés. Los activos y pasivos de la Compañía están incluidos en la tabla a su valor en libros, clasificados por categorías por el que ocurra primero entre la nueva fijación de tasa contractual o las fechas de vencimiento. Se excluyen aquellos activos financieros que no tengan vencimiento ni rendimiento fijo contractual.

	30 de junio de 2020 (No Auditado)					Total
	Hasta 3 meses	De 3 meses a 1 año	De 1 a 3 años	De 3 a 5 años	Más de 5 años	
Activos:						
Factoraje por cobrar, neto	168,696,672	13,982,229	0	0	0	182,678,901
Total de activos	<u>168,696,672</u>	<u>13,982,229</u>	<u>0</u>	<u>0</u>	<u>0</u>	<u>182,678,901</u>
Pasivos:						
Bonos corporativos por pagar	26,000,000	8,851,583	84,000,000	73,000,000	0	191,851,583
Total de pasivos	<u>26,000,000</u>	<u>8,851,583</u>	<u>84,000,000</u>	<u>73,000,000</u>	<u>0</u>	<u>191,851,583</u>
Total de sensibilidad a la tasa de interés	<u>142,696,672</u>	<u>5,130,646</u>	<u>(84,000,000)</u>	<u>(73,000,000)</u>	<u>0</u>	<u>(9,172,682)</u>
	30 de junio de 2019 (Auditado)					Total
	Hasta 3 meses	De 3 meses a 1 año	De 1 a 3 años	De 3 a 5 años	Más de 5 años	
Activos:						
Factoraje por cobrar, neto	146,260,074	41,751,943	0	0	0	188,012,017
Total de activos	<u>146,260,074</u>	<u>41,751,943</u>	<u>0</u>	<u>0</u>	<u>0</u>	<u>188,012,017</u>
Pasivos:						
Bonos corporativos por pagar	26,948,389	8,000,000	77,000,000	45,000,000	20,000,000	176,948,389
Total de pasivos	<u>26,948,389</u>	<u>8,000,000</u>	<u>77,000,000</u>	<u>45,000,000</u>	<u>20,000,000</u>	<u>176,948,389</u>
Total de sensibilidad a la tasa de interés	<u>119,311,685</u>	<u>33,751,943</u>	<u>(77,000,000)</u>	<u>(45,000,000)</u>	<u>(20,000,000)</u>	<u>11,063,628</u>

Notas a los Estados Financieros

(4) Administración de Riesgos Financieros, continuación

(d) Riesgo Operacional

El riesgo operacional es el riesgo de incurrir en pérdidas derivadas de fallas o inadecuaciones de procesos internos, recursos humanos y sistemas tecnológicos, o por eventos externos que no están relacionados a riesgos de tipo financiero, tales como los que provienen de requerimientos legales y regulatorios y del comportamiento de los estándares corporativos.

La Compañía ha establecido una política de gestión y administración integral de riesgos aprobada por el Comité de Riesgos y la Junta Directiva a través de su Compañía Matriz.

La Unidad de Riesgo Operativo ha sido diseñada basada en una segregación de responsabilidades entre los dueños de los procesos, ejecutores, las áreas de control y las áreas que se encargan de asegurar el cumplimiento de las políticas y procedimientos. Las unidades de negocios y servicios de la Compañía asumen la responsabilidad activa en la identificación y comunicación, para posterior medición, control y monitoreo de los riesgos operacionales y son responsables de comprender y administrar estos riesgos dentro de sus actividades diarias.

La Compañía ha adoptado una metodología de evaluación de procesos de negocios basada en riesgos, la cual consiste en identificar las áreas y los procesos claves en relación a los objetivos estratégicos, identificar riesgos inherentes al negocio y diagramar el ciclo del proceso para identificar riesgos y controles mitigantes. Esto, apoyado con herramientas tecnológicas que permiten documentar, cuantificar y monitorear los riesgos identificados en los diferentes procesos a través de matrices de riesgos.

Para ello la estrategia que la Compañía ha implementado dentro de la Unidad de Riesgo Operativo está basada en:

- Macroprocesos de procesamiento
- Macroprocesos de registros de eventos e incidentes de riesgos
- Estrategias de capacitación a todo el personal
- Macroprocesos de gestión de mitigación

El Departamento de Auditoría Interna, a través de sus programas, realiza una labor de aseguramiento del cumplimiento de los procedimientos y controles identificados y en coordinación con la Unidad de Riesgo Operativo monitorean la severidad de estos. Esta estrategia tiene como objetivo principal añadir el máximo valor a cada una de las actividades de la organización, minimizando la probabilidad de fallas y pérdidas.

(e) Administración de Capital

Las acciones comunes de la Compañía son de 150,000 (2019: 150,000), con un valor nominal de B/.100 cada una. La Administración de la Compañía considera que mantiene un capital adecuado para sus operaciones.



Notas a los Estados Financieros

(5) Estimaciones Contables Críticas y Juicios en la Aplicación de Políticas de Contabilidad

La Administración de la Compañía en la preparación de los estados financieros de conformidad con las Normas Internacionales de Información Financiera, ha efectuado juicios, estimaciones y supuestos que afectan la aplicación de las políticas contables y las cifras reportadas de los activos, pasivos, ingresos y gastos durante el período. Los resultados reales pueden diferir de estas estimaciones.

Los estimados y decisiones son continuamente evaluados y están basadas en la experiencia histórica y otros factores, incluyendo expectativas de eventos futuros que se creen son razonables bajo las circunstancias.

La administración de la Compañía evalúa la selección, revelación y aplicación de las políticas contables críticas en las estimaciones de mayor incertidumbre. La información relacionada a los supuestos y estimaciones que afectan las sumas reportadas de los activos y pasivos dentro del siguiente año fiscal y los juicios críticos en la selección y aplicación de las políticas contables se detallan a continuación:

(a) Pérdidas por Deterioro en Factoraje por cobrar:

La Compañía revisa su cartera de factoraje para evaluar el deterioro de forma mensual. En la determinación de si una pérdida por deterioro debe ser registrada en el estado de resultados, la Compañía efectúa juicios y toma decisiones en cuanto a si existe una información observable que indique que ha habido un cambio adverso en la condición de pago de los prestatarios, o condiciones económicas nacionales o locales que se correlacionen con incumplimientos en activos.

La Administración usa estimaciones basadas en la experiencia de pérdida histórica por activos con características de riesgo de crédito similar y evidencia objetiva de deterioro similares a aquellos en la cartera cuando se programa sus flujos futuros de efectivo. La metodología y supuestos usados para estimar el monto y el tiempo de los flujos de efectivos futuros son revisados regularmente para reducir cualquier diferencia entre los estimados de pérdida y la experiencia real de pérdida.

(b) Impuesto sobre la renta:

La Compañía está sujeta a impuesto sobre la renta; se requieren estimados significativos al determinar la provisión para impuestos sobre la renta. Existen muchas transacciones y cálculos para los cuales la determinación del último impuesto es incierta durante el curso ordinario de negocios. La Compañía reconoce obligaciones por cuestiones de auditorías de impuestos anticipadas, basadas en estimados de los impuestos que serán adeudados. Cuando el resultado fiscal final de estos asuntos es diferente de las sumas que fueron inicialmente registradas, dichas diferencias impactarán las provisiones por impuestos sobre la renta e impuestos diferidos en el período en el cual se hizo dicha determinación.

Notas a los Estados Financieros

(6) Impuesto sobre la Renta

Las últimas tres declaraciones de renta presentadas por la Compañía están sujetas a revisión por las autoridades fiscales, inclusive el año terminado el 30 de junio de 2020, de acuerdo con regulaciones fiscales vigentes.

La legislación fiscal vigente es de carácter territorial, por lo que no grava con el impuesto sobre la renta las utilidades o ganancias generadas de fuente extranjera.

En adición, son rentas exentas del impuesto sobre la renta, entre otras, las siguientes: aquellas derivadas de intereses que se reconozcan o paguen sobre depósitos de cuentas de ahorros, a plazo o de cualquier otra índole, que se mantengan en las instituciones bancarias en Panamá; de los intereses devengados sobre bonos u otros títulos valores inscritos en la Superintendencia del Mercado de Valores y que hayan sido colocados a través de una bolsa de valores debidamente establecida en Panamá; de la ganancia en la venta de títulos valores inscritos en la Superintendencia del Mercado de Valores y negociados en un mercado organizado; de los intereses devengados sobre inversiones en títulos valores y obligaciones del Estado.

La Ley No.8 de 15 de marzo de 2010 modifica el denominado Cálculo Alternativo del Impuesto sobre la Renta (CAIR), obligando a las personas jurídicas que devengue ingresos en exceso a un millón quinientos mil Balboas (B/.1,500,000) anuales, a determinar como base imponible, para el cálculo del impuesto sobre la renta que resulte mayor entre:

- (a) La renta neta gravable calculada por el método establecido (tradicional), y
- (b) La renta neta gravable que resulte de aplicar al total de ingresos gravables, el 4.67% por la tasa del 25%; es decir, el 1.17% de los ingresos gravables (impuesto mínimo alternativo).

En ciertas circunstancias, si al aplicarse el 1.17% de los ingresos, resulta que la entidad incurre en pérdidas por razón del impuesto, o bien, la tasa efectiva del impuesto es superior al 25% la entidad puede optar por solicitar la no aplicación del impuesto mínimo. En estos casos debe presentarse una petición ante la Administración Tributaria, quien podrá autorizar la no aplicación hasta por un término de tres años.

La Ley 52 del 28 de agosto de 2012, restituyó el pago de las estimadas del Impuesto sobre la Renta a partir de septiembre de 2012. De acuerdo con la mencionada Ley, las estimadas del Impuesto sobre la Renta deberán pagarse en tres partidas iguales durante los meses de junio, septiembre y diciembre de cada año.

A continuación, se presenta la composición del gasto de impuesto sobre la renta:

	30 de junio de	
	2020	2019
	(No Auditado)	(Auditado)
Impuesto sobre la renta, corriente:		
Impuesto estimado	701,740	490,958
Impuesto sobre la renta, diferido	<u>7,513</u>	<u>170,495</u>
Impuesto sobre la renta, neto	<u>709,253</u>	<u>661,453</u>



Notas a los Estados Financieros

(6) Impuesto sobre la Renta, continuación

La tasa promedio del impuesto sobre la renta total es:

	30 de junio de	
	2020	2019
	(No Auditado)	(Auditado)
Utilidad antes de impuesto	<u>2,839,075</u>	<u>2,388,893</u>
Gasto de impuesto corriente	<u>709,253</u>	<u>333,819</u>
Tasa efectiva de impuesto sobre la renta	<u>24.98%</u>	<u>13.97%</u>

La conciliación del impuesto diferido del año anterior con el año actual es como sigue:

30 de junio de 2020 (No Auditado)	Saldo Inicial	Reconocimiento en resultados	Saldo Final
Reserva para pérdidas en factoraje	481,899	(7,490)	474,409
Provisiones laborales	<u>3,086</u>	<u>(23)</u>	<u>3,063</u>
Total	<u>484,985</u>	<u>(7,513)</u>	<u>477,472</u>

30 de junio de 2019 (Auditado)	Saldo Inicial	Ajuste por Adopción NIIF 9	Reconocimiento en resultados	Saldo Final
Reserva para pérdidas en factoraje	473,569	176,945	(168,615)	481,899
Provisiones laborales	<u>4,966</u>	<u>0</u>	<u>(1,880)</u>	<u>3,086</u>
Total	<u>478,535</u>	<u>176,945</u>	<u>(170,495)</u>	<u>484,985</u>

El activo por impuesto diferido se reconoce con base a las diferencias fiscales deducibles considerando sus operaciones pasadas y las utilidades gravables proyectadas, en las cuales influyen las estimaciones de la administración. En base a resultados actuales y proyectados, la administración de la Compañía considera que habrá suficientes ingresos gravables para absorber los impuestos diferidos activos y pasivos que se describen en el estado de situación financiera.

Notas a los Estados Financieros

(6) Impuesto sobre la Renta, continuación

El impuesto sobre la renta corriente utilizando el cálculo de impuesto tradicional se presenta a continuación:

Cálculo de Impuesto Método Tradicional

	<u>2020</u> <u>(No Auditado)</u>	<u>2019</u> <u>(Auditado)</u>
Utilidad neta antes del impuesto sobre la renta	2,839,075	2,640,979
Impuesto aplicando la tasa actual (25%)	709,769	660,245
Ingresos extranjeros, exentos y no gravables, neto	(10,351)	(214,030)
Costos y gastos no deducibles	2,322	44,743
Efecto de impuesto diferido	<u>7,513</u>	<u>170,495</u>
Impuesto causado tradicional 25%	<u>709,253</u>	<u>661,453</u>

(7) Efectivo y Depósitos en Bancos

El efectivo y depósitos en bancos se detallan a continuación para propósitos de conciliación con el estado de flujos de efectivo:

	30 de junio de	
	<u>2020</u> <u>(No Auditado)</u>	<u>2019</u> <u>(Auditado)</u>
Efectivo	300	300
Depósitos a la vista en bancos	<u>46,570,825</u>	<u>25,628,148</u>
Total de efectivo y depósitos en Bancos	<u>46,571,125</u>	<u>25,628,448</u>

(8) Factoraje por Cobrar

La cartera de factoraje por cobrar por productos se presenta a continuación:

	30 de junio de	
	<u>2020</u> <u>(No Auditado)</u>	<u>2019</u> <u>(Auditado)</u>
Construcción	111,201,708	119,356,708
Comerciales	46,801,473	34,981,843
Servicios	28,168,624	35,139,037
Industriales	0	2,698,000
Total	<u>186,171,805</u>	<u>192,175,588</u>

La cartera de factoraje por cobrar neta de provisiones es por B/.182,678,901 (2019: B/.188,012,017), está representada por factorajes de tipo comercial nacional.

Al 30 de junio de 2020, la Compañía mantiene retenciones de factoraje por B/.9,298,325 (2019: B/.10,913,314) que consisten en un valor porcentual de cada factura descontada, retenida hasta el momento que se haga efectivo su cobro. Si al término del contrato la factura se convierte en incobrable, la Compañía rebaja el factoraje por cobrar por el saldo remanente en la cuenta por pagar retenciones de factoraje.

El saldo de capital de los factorajes por cobrar vencidos ascendía a B/.814,783 (2019: B/.565,579).

Notas a los Estados Financieros

(8) Factoraje por Cobrar, continuación

El movimiento de la reserva para pérdida en factorajes se resume a continuación:

	<u>30 de junio de 2020</u>			<u>Total</u>
	<u>PCE 12</u>	<u>PCE vida</u>	<u>PCE vida</u>	
	<u>meses</u>	<u>esperada –</u>	<u>esperada –</u>	
		<u>sin deterioro</u>	<u>con deterioro</u>	
Saldo al 30 de junio de 2019	1,378,029	0	549,570	1,927,599
Transferencia a pérdidas crediticias esperadas durante los próximos 12 meses	(20,537)	20,537	0	0
Transferencia a pérdida esperada durante la vigencia	0	(29,234)	29,234	0
Gasto de provisión – remediación	(32,162)	14,743	3,515,317	3,497,898
Préstamos cancelados	(230,963)	(4,515)	(110,040)	(345,518)
Gasto de provisión – originación	286,322	0	0	286,322
Castigos	0	0	(3,594,916)	(3,594,916)
Recuperaciones	0	0	126,252	126,252
Reservas para pérdidas crediticias esperadas al 30 de junio de 2020	<u>1,380,689</u>	<u>1,531</u>	<u>515,417</u>	<u>1,897,637</u>

	<u>30 de junio de 2019</u>			<u>Total</u>
	<u>PCE 12</u>	<u>PCE vida</u>	<u>PCE vida</u>	
	<u>meses</u>	<u>esperada –</u>	<u>esperada –</u>	
		<u>sin deterioro</u>	<u>con deterioro</u>	
Saldo al 30 de junio de 2018				1,894,275
Ajuste en aplicación inicial de la NIIF 9				707,782
Reserva para pérdidas crediticias esperadas al 1 de julio de 2018	1,688,864	1,104	912,089	2,602,057
Transferencia a pérdidas crediticias esperadas durante los próximos 12 meses	(66,174)	66,174	0	0
Transferencia a pérdida esperada durante la vigencia	0	(40,478)	40,478	0
Transferencia a instrumentos financieros con deterioro crediticio	0	0	0	0
Gasto de provisión – remediación	(15,466)	322,513	2,391,130	2,698,177
Préstamos cancelados	(785,654)	(349,313)	(463,043)	(1,598,010)
Gasto de provisión – originación	556,259	0	0	556,259
Castigos	0	0	(2,337,884)	(2,337,884)
Recuperaciones	200	0	6,800	7,000
Reservas para pérdidas crediticias esperadas al 30 de junio de 2019	<u>1,378,029</u>	<u>0</u>	<u>549,570</u>	<u>1,927,599</u>

ALIADO FACTORING, S. A.
(Panamá, República de Panamá)

Notas a los Estados Financieros

(9) Equipo, Neto

Durante el año terminado el 30 de junio de 2020, la Compañía adquirió equipos, lo cual se resume a continuación:

	30 de junio de	
	<u>2020</u> (No Auditado)	<u>2019</u> (Auditado)
	Equipo	Equipo
Costo		
Al inicio de año	80,566	76,295
Compras	<u>1,906</u>	<u>4,271</u>
Al final del año	<u>82,472</u>	<u>80,566</u>
Depreciación acumulada		
Al inicio de año	(62,113)	(54,828)
Gasto del año	<u>(7,604)</u>	<u>(7,285)</u>
Al final del año	<u>(69,717)</u>	<u>(62,113)</u>
Saldo neto	<u>12,755</u>	<u>18,453</u>

(10) Otros Activos

El detalle de los otros activos se presenta a continuación:

	30 de junio de	
	<u>2020</u> (No Auditado)	<u>2019</u> (Auditado)
Cuentas por cobrar	36,626	43,881
Fondo de cesantía	109,671	98,178
Otros	<u>245,905</u>	<u>753</u>
Total	<u>392,202</u>	<u>142,812</u>

(11) Bonos Corporativos por Pagar

La Compañía ha efectuado emisiones de bonos por pagar que se resumen de la siguiente forma:

Emisión de B/.20,000,000-Resolución CNV No.286-2006 del 6 de diciembre de 2006

<u>Serie</u>	<u>Fecha de Colocación</u>	<u>Tasa de Interés</u>	<u>Vencimiento</u>	<u>2020</u> (No Auditado)	<u>2019</u> (Auditado)
Serie "I"	Agosto 4, 2016	8.50%	Agosto 4, 2021	4,000,000	4,000,000
Serie "J"	Diciembre 28, 2016	8.50%	Diciembre 28, 2021	11,000,000	11,000,000
Serie "K"	Junio 22, 2017	8.50%	Junio 22, 2022	3,000,000	3,000,000
Serie "L"	Septiembre 14, 2017	8.50%	Septiembre 14, 2022	<u>2,000,000</u>	<u>2,000,000</u>
				20,000,000	20,000,000
			Intereses por pagar	<u>76.972</u>	<u>76.972</u>
			Sub- total	<u>20,076.972</u>	<u>20,076.972</u>

ALIADO FACTORING, S. A.
(Panamá, República de Panamá)

Notas a los Estados Financieros

(11) Bonos Corporativos por Pagar, continuación
Emisión de B/.20,000,000-Resolución CNV No.72-08 del 13 de marzo de 2008

<u>Serie</u>	<u>Fecha de Colocación</u>	<u>Tasa de Interés</u>	<u>Vencimiento</u>	<u>2020</u> <u>(No Auditado)</u>	<u>2019</u> <u>(Auditado)</u>
Serie "F"	Diciembre 5, 2014	8.50%	Diciembre 5, 2019	0	8,000,000
Serie "G"	Agosto 20, 2015	8.50%	Agosto 20, 2020	6,000,000	6,000,000
Serie "H"	Agosto 4, 2016	8.50%	Agosto 4, 2021	6,000,000	6,000,000
Serie "I"	Diciembre 5, 2019	8.50%	Diciembre 5, 2024	8,000,000	0
				<u>20,000,000</u>	<u>20,000,000</u>
			Intereses por pagar	<u>190,778</u>	<u>190,778</u>
			Sub- total	<u>20,190,778</u>	<u>20,190,778</u>

Emisión de B/.50,000,000-Resolución SMV No.58-2012 del 2 de marzo de 2012

<u>Serie</u>	<u>Fecha de Colocación</u>	<u>Tasa de Interés</u>	<u>Vencimiento</u>	<u>2020</u> <u>(No Auditado)</u>	<u>2019</u> <u>(Auditado)</u>
Serie "F"	Septiembre 19, 2014	8.50%	Septiembre 19, 2019	0	5,000,000
Serie "G"	Marzo 4, 2016	8.50%	Marzo 4, 2021	7,000,000	7,000,000
Serie "H"	Marzo 15, 2017	8.50%	Marzo 15, 2022	12,000,000	12,000,000
Serie "I"	Junio 1, 2017	8.50%	Junio 1, 2022	5,000,000	5,000,000
Serie "J"	Junio 22, 2017	8.50%	Junio 22, 2022	3,000,000	3,000,000
Serie "K"	Agosto 17, 2017	8.50%	Agosto 17, 2022	13,000,000	13,000,000
Serie "L"	Noviembre 27, 2017	8.50%	Noviembre 28, 2022	5,000,000	5,000,000
Serie "M"	Septiembre 19, 2019	8.50%	Septiembre 19, 2024	5,000,000	0
				<u>50,000,000</u>	<u>50,000,000</u>
			Intereses por pagar	<u>325,361</u>	<u>325,361</u>
			Sub- total	<u>50,325,361</u>	<u>50,325,361</u>

Emisión de B/.150,000,000-Resolución SMV No.462-17 del 30 de agosto de 2017

<u>Serie</u>	<u>Fecha de Colocación</u>	<u>Tasa de Interés</u>	<u>Vencimiento</u>	<u>2020</u> <u>(No Auditado)</u>	<u>2019</u> <u>(Auditado)</u>
Serie "A"	Septiembre 27, 2017	8.50%	Septiembre 2, 2019	0	20,000,000
Serie "B"	Septiembre 29, 2017	8.50%	Septiembre 28, 2020	20,000,000	20,000,000
Serie "C"	Octubre 4, 2017	8.50%	Septiembre 28, 2023	25,000,000	25,000,000
Serie "D"	Octubre 16, 2017	8.50%	Septiembre 30, 2024	20,000,000	20,000,000
Serie "E"	Septiembre 2, 2019	8.50%	Septiembre 2, 2021	20,000,000	0
Serie "F"	Enero 30, 2020	8.50%	Enero 30, 2025	15,000,000	0
				<u>100,000,000</u>	<u>85,000,000</u>
			Intereses por pagar	<u>1,258,472</u>	<u>1,355,278</u>
			Sub- total	<u>101,258,472</u>	<u>86,355,278</u>

Total de bonos corporativos por pagar 191,851,583 176,948,389

Notas a los Estados Financieros

(12) Otros Pasivos

El detalle de los otros pasivos se presenta a continuación:

	<u>2020</u> <u>(No Auditado)</u>	<u>2019</u> <u>(Auditado)</u>
Pasivos laborales	18,729	15,363
Retenciones en facturas negociadas por pagar	9,298,325	10,913,314
Otros acreedores varios	431,612	479,409
Timbres por pagar	27,498	65,352
FECI por pagar	<u>177,905</u>	<u>198,650</u>
Total	<u>9,954,069</u>	<u>11,672,088</u>

(13) Acciones Comunes

El capital social autorizado de acciones comunes es de B/.21,000,000 representado por doscientas diez mil (210,000) acciones comunes con valor nominal de B/.100 cada una. Al 30 de junio de 2020, se encontraban emitidas y en circulación 150,000 acciones que corresponde a B/.15,000,000 (2019: 150,000 acciones que corresponde a B/.15,000,000).

(14) Otros Ingresos

Los otros ingresos se detallan a continuación:

	<u>2020</u> <u>(No Auditado)</u>	<u>2019</u> <u>(Auditado)</u>
Comisión de carta de intención	17,570	24,063
Otros ingresos financieros	57,440	8,252
Comisión por cambio de cheque	<u>20</u>	<u>723</u>
Total	<u>75,030</u>	<u>33,038</u>

(15) Otros Gastos

Los otros gastos se detallan se presentan a continuación:

	<u>2020</u> <u>(No Auditado)</u>	<u>2019</u> <u>(Auditado)</u>
Mantenimiento y aseo	19,174	17,387
Cargos bancarios	3,473	2,959
Gasto de seguros	18,932	7,915
Misceláneos	<u>28,354</u>	<u>47,597</u>
Total	<u>69,933</u>	<u>75,858</u>

(16) Compromisos y Contingencias

Conforme al mejor conocimiento de la Administración, la Compañía no está involucrada en litigios o reclamación que sea probable que origine un efecto adverso significativo en su situación financiera o resultado de operación.

Notas a los Estados Financieros

(17) Saldos y Transacciones con Partes Relacionadas

El estado de situación financiera y el estado de resultados incluyen saldos y transacciones con partes relacionadas, los cuales se resumen así:

	<u>2020</u> <u>(No Auditado)</u>	<u>2019</u> <u>(Auditado)</u>
Saldos entre partes relacionadas		
Activos:		
Depósitos en bancos	<u>46,570,825</u>	<u>25,628,148</u>
Pasivos:		
Bonos corporativos por pagar	<u>191,851,583</u>	<u>176,948,389</u>
	<u>2020</u> <u>(No Auditado)</u>	<u>2019</u> <u>(Auditado)</u>
Intereses pagados sobre financiamientos y bonos	<u>15,684,794</u>	<u>15,081,598</u>
Gastos de comisiones	<u>1,120</u>	<u>2,959</u>
Honorarios	<u>26,247</u>	<u>23,495</u>

Las condiciones otorgadas en las transacciones con partes relacionadas son sustancialmente similares a las que se dan con terceros no vinculados a la Compañía.

(18) Información por segmentos

Las operaciones del negocio de factoraje se encuentran concentradas en el sector comercial, ubicado en su totalidad en la República de Panamá.

(19) Valor Razonable de Instrumentos Financieros

El valor razonable de los activos y pasivos financieros que se negocian en mercados activos se basa en precios cotizados en los mercados o cotizaciones de precios de negociantes. Para todos los demás instrumentos financieros, la Compañía determina los valores razonables usando otras técnicas de valoración.

Para los instrumentos financieros que no se negocian frecuentemente y que tienen poca disponibilidad de información de precios, el valor razonable es menos objetivo, y su determinación requiere el uso de grados de juicio variables que dependen de la liquidez, la concentración, la incertidumbre de factores del mercado, los supuestos en la determinación de precios y otros riesgos que afectan el instrumento específico.

La Compañía mide el valor razonable utilizando los siguientes niveles de jerarquía que reflejan la importancia de los datos de entrada utilizados al hacer las mediciones:

- Nivel 1: precios cotizados (sin ajustar) en mercados activos para activos o pasivos idénticos a los que la Compañía puede acceder en la fecha de medición.

Notas a los Estados Financieros

(19) Valor Razonable de Instrumentos Financieros, continuación

- Nivel 2: datos de entrada distintos de precios cotizados incluidos en el Nivel 1, que son observables, ya sea directamente (es decir, precios) o indirectamente (es decir, determinados con base en precios). Esta categoría incluye instrumentos valorizados utilizando precios cotizados en mercados activos para instrumentos similares, precios cotizados para instrumentos idénticos o similares en mercados que no son activos u otras técnicas de valoración donde los datos de entradas significativos son directa o indirectamente observables en un mercado.
- Nivel 3: esta categoría contempla todos los instrumentos en los que las técnicas de valoración incluyen datos de entradas no observables y tienen un efecto significativo en la medición del valor razonable. Esta categoría incluye instrumentos que son valuados, basados en precios cotizados para instrumentos similares donde los supuestos o ajustes significativos no observables reflejan la diferencia entre los instrumentos.

Otras técnicas de valoración incluyen valor presente neto y modelos de flujos de efectivo descontados, comparaciones con instrumentos similares para los cuales haya precios de mercado observables, y otros modelos de valuación. Los supuestos y datos de entrada utilizados en las técnicas de valoración incluyen tasas de referencia libres de riesgo, márgenes crediticios y otras premisas utilizadas en estimar las tasas de descuento.

El objetivo de utilizar una técnica de valoración es estimar el precio al que tendría lugar una transacción ordenada de venta del activo o de transferencia del pasivo entre participantes del mercado en la fecha de la medición en las condiciones de mercado presentes.

El valor razonable y el valor en libros de los pasivos financieros se detallan a continuación:

	2020		2019	
	(No Auditado)		(Auditado)	
	Valor en libros	Valor razonable	Valor en libros	Valor razonable
Pasivos financieros				
Bonos corporativos por pagar	<u>191,851,583</u>	<u>191,598,559</u>	<u>176,948,389</u>	<u>176,764,017</u>

No se revelan los instrumentos financieros que, por su naturaleza de corto plazo, su valor en libros se aproxima a su valor razonable.

Notas a los Estados Financieros

(19) Valor Razonable de Instrumentos Financieros, continuación

La tabla a continuación analiza los instrumentos financieros no medidos a valor razonable sobre una base recurrente. Estos instrumentos son clasificados en los distintos niveles de jerarquía de valor razonable basados en los datos de entradas y técnicas de valoración utilizados:

	30 de junio de 2020 (No Auditado)	
	Nivel 3	Total
Pasivos		
Bonos corporativos por pagar	<u>191,598,559</u>	<u>191,598,559</u>

	30 de junio de 2019 (Auditado)	
	Nivel 3	Total
Pasivos		
Bonos corporativos por pagar	<u>176,764,017</u>	<u>176,764,017</u>

La tabla a continuación describe las técnicas de valoración y los datos de entradas utilizados en los activos y pasivos financieros no medidos a valor razonable clasificados en la jerarquía de valor razonable dentro del Nivel 3:

Instrumento Financiero	Técnica de Valuación	Técnica de Valoración y Datos de Entradas Utilizados
Bonos corporativos por pagar	Flujos de efectivo descontados	Flujos de efectivo futuros descontados usando las tasas de interés actuales de mercado para los bonos corporativos por pagar de nuevas deudas con vencimiento remanente similar.

(20) Principales Leyes y Regulaciones Aplicables

La Compañía, está sujeta a regulaciones emitidas por el regulador de su Compañía Controladora la Superintendencia de Bancos de Panamá.

Por tal efecto debe cumplir con las siguientes regulaciones emitidas:

Provisiones específicas

El regulador de su Compañía Matriz, "la Superintendencia de Bancos" emitió el Acuerdo No.004-2013 indica que las provisiones específicas se originan por la evidencia objetiva y concreta de deterioro. Estas provisiones deben constituirse para las facilidades crediticias clasificadas en las categorías de riesgo denominadas mención especial, subnormal, dudoso, o irrecuperable, tanto para facilidades crediticias individuales como para un grupo de tales facilidades.

Notas a los Estados Financieros

(20) Principales Leyes y Regulaciones Aplicables, continuación

Como mínimo, a partir del 31 de diciembre de 2014, los bancos (y sus subsidiarias) deberán calcular y mantener en todo momento el monto de las provisiones específicas determinadas mediante la metodología especificada en este Acuerdo, la cual toma en consideración el saldo adeudado de cada facilidad crediticia clasificada en alguna de las categorías sujetas a provisión, mencionadas en el párrafo anterior; el valor presente de cada garantía disponible como mitigante de riesgo, según se establece por tipo de garantía en este Acuerdo; y una tabla de ponderaciones que se aplica al saldo neto expuesto a pérdida de tales facilidades crediticias.

En caso de existir un exceso de provisión específica, calculada conforme a este Acuerdo, sobre la provisión calculada conforme a NIIF, este exceso se contabilizará en una reserva regulatoria en el patrimonio que aumenta o disminuye con asignaciones de o hacia las utilidades retenidas. El saldo de la reserva regulatoria no será considerado como fondos de capital para efectos del cálculo de ciertos índices o relaciones prudenciales mencionadas en el Acuerdo.

Provisión Dinámica

El Acuerdo No.004-2013 establece a las subsidiarias de Bancos Panameños una provisión dinámica que es una reserva constituida para hacer frente a posibles necesidades futuras de constitución de provisiones específicas, la cual se rige por criterios prudenciales propios de la regulación bancaria. La provisión dinámica se constituye con periodicidad trimestral sobre las facilidades crediticias que carecen de provisión específica asignada, es decir, sobre las facilidades crediticias clasificadas en categoría normal.

Este Acuerdo regula la metodología para calcular el monto de la provisión dinámica, que considera una restricción porcentual máxima y mínima aplicable al monto de la provisión determinada sobre las facilidades crediticias clasificadas en categoría normal.

La provisión dinámica es una partida patrimonial que aumenta o disminuye con asignaciones de o hacia las utilidades retenidas. El saldo acreedor de esta provisión dinámica forma parte del capital regulatorio, pero no sustituye ni compensa los requerimientos de adecuación de capital establecidos por la Superintendencia.

Al 30 de junio de 2020, se mantiene provisión dinámica por B/.4,576,507 (2019: B/.4,576,507).